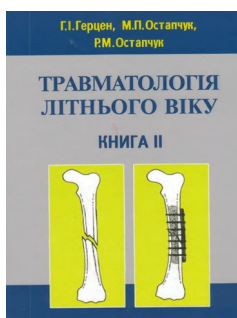
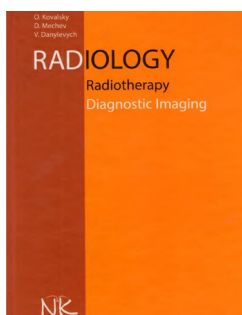


## Підручники



**Герцен Г.І., Остапчук М.П., Остапчук Р.М. Металоостеосинтез при переломах довгих кісток у людей літнього і старечого віку. - К.: Видавничий дім «Асканія», 2014. — 119 с.**

У підручнику представлені сучасні способи хірургічного лікування переломів довгих кісток у людей літнього і старечого віку. Підручник містить контрольні питання до розділів. Розрахований на травматологів, хірургів, лікарів-інтернів, студентів медичних університетів.



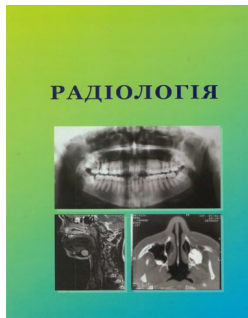
**Kovalsky O., Mechev D., Danylevych V. Radiology. Radiotherapy. Diagnostic Imaging. — Vinnytsia: Nova Knyha, 2013. — 496 p.**

The textbook for students of higher medical educational establishments was created in accordance with the program for the discipline “Radiology” (Kyiv, 2006) and complies with the principles of the European credit-modular system for the high-quality training of doctors. In the textbook there are represented the most recent achievements of Medical Radiology, Diagnostic Imaging techniques and its principles, diagnostic imaging of internal organs diseases, diagnostic algorithms in the study of organs and systems, questions for self-control and case studies.



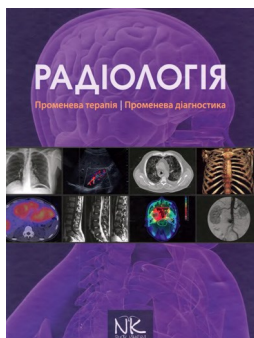
**Калюжна Л.Д., Бардова К.О., Возіанова С.В., Міхньова Є.М., Мурзіна Е.О., Нечипоренко Н.М., Пацеля М.В. Дитяча дерматовенерологія. — К : Грамота, 2014. — 304 с.**

Дитяча дерматовенерологія є розділом дерматовенерології. Зважаючи на те, що існують особливості клініки, перебігу, прогнозу та лікування захворювань шкіри в дітей, підручник має за мету навчити діагностиці та лікуванню дерматозів та інфекцій, що передаються статевим шляхом, у дітей і підлітків.




**Каменецький М.С., Косарева Л.І., Губенко О.В., Котлубей О.В., Оборнев О.Л. Радіологія. - Донецьк: вид-во «Ноулідж», 2013. - 260 с.**

У підручнику вперше з позицій професійно-діяльнісного (компетентнісного) підходу комплексно викладено загальні питання променевої діагностики внутрішніх органів, променева анатомія, променева фізіологія органів щелепно-лицевої ділянки, а також пропедевтичний курс променевої діагностики та променевої терапії у стоматології.



**Ковальський О.В., Мечев Д.С., Данилевич В. П. Радіологія. Променева терапія. Променева діагностика. — Вінниця: Нова Книга, 2013. — 512 с.**

Підручник створений згідно з програмою навчальної дисципліни “Радіологія” (Київ, 2006) і відповідає принципам Європейської кредитно-модульної системи якісної підготовки лікарів. У підручнику викладені сучасні досягнення медичної радіології, методи візуалізації в променевій діагностиці, принципи отримання діагностичних зображень, променева діагностика захворювань органів і систем, алгоритми променевих досліджень, тестові завдання і ситуаційні задачі. Для зручності студентів в одному виданні представлено основи і сучасний рівень променевої терапії.



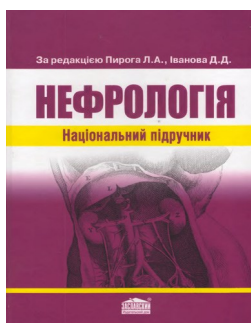
**Пархоменко Л.К., Страшок Л.А., Глібова Т.О. та ін. Підліткова терапія. — Х.: Факт, 2014. — 864 с.**

В основу написання підручника покладені навчально-тематичний план та програма зі спеціалізації «Підліткова терапія» та виданий авторами раніше практикум «Ювенологія» (2004). У підручнику введено нові розділи з організації медичної допомоги підліткам; особливостей консультування підлітків на підставах дружнього підходу до них; із питань репродуктивного здоров'я підлітків, надання медичної допомоги під час невідкладних станів тощо.



**Кожина Г.М., Мішнев В.Д., Коростій В.І., Михайлова Е.А., Чуприков А.П., Самардакова Г.О., Гайчук Л.М., Гуменюк Л.М. Дитяча психіатрія. — К.: ВСВ «Медицина», 2014. — 376 с.**

Навчальний матеріал викладено у двох частинах. У першій частині наведено загальні закономірності формування психічних розладів у дитячому й підлітковому віці. У розділі загальної психопатології описано клінічні особливості психопатологічних симптомів і синдромів у дітей і підлітків. Уперше у вітчизняній навчальній літературі розглянуто порушення психічного здоров'я в перші роки життя (від 0 до 3 років). У розділі спеціальної психіатрії найбільшу увагу приділено найпоширенішим психічним розладам у дітей і підлітків.




**Піріг Л.А., Іванов І.І., Таран О.І., Ротова С.О., Кушніренко С.В., Іванова М.Д., Кучма І.Л., Одинець Ю.В. Нефрологія. — Донецьк: Видавець Заславський О.Ю., 2014. — 302 с.**

У національному підручнику з нефрології розглядаються питання етіології, патогенезу, класифікації, діагностики та сучасних методів лікування з позицій сучасної медицини та згідно з останніми клінічними практичними настановами. Дотримано вимоги сучасної міжнародної номенклатури. Національний підручник складено відповідно до навчального плану й уніфікованої програми спеціалізації та передатестаційної підготовки за спеціальністю «нефрологія».




**Гладышев В.В., Соколова Л.В., Давтян Л.Л., Дроздов А.Л., Пухальская И.А. Фармацевтическая технология экстенпоральных лекарственных средств. - Днепропетровск: ЧМП «Экономика», 2014. — 374 с.**

В учебнике приведены теоретические основы и технология изготовления основных лекарственных форм в условиях аптеки с учетом достижений фармацевтической науки и практики.



**Gryshchenko V.I., Shcherbina M.O., Kaminskyi V.V., Markin L.B., Lazurenko V.V., Shcherbina I.M. Obstetrics and Gynecology: in two volumes. - K.: AUS Medicine Publishing, 2014. – Vol. 1. — 392 p.**


The book describes the latest achievements of Ukrainian and world obstetric science, deals with physiological aspects of pregnancy and childbirth, major factors of etiology, pathogenesis, clinical presentation, diagnosis, treatment and prevention of diseases during pregnancy, labor and postpartum period. Fundamentals of obstetric care in Ukraine are presented considering orders of the MPH of Ukraine, clinical protocols, standards of medical education.



**Gryshchenko V.I., Shcherbina M.O., Kaminskyi V.V., Markin L.B., Lazurenko V.V., Shcherbina I.M. Obstetrics and Gynecology: in two volumes. –K.: AUS Medicine Publishing, 2014. – Vol. 2. — 352 p.**

Orders of Ministry of Public Health of Ukraine “On the Organization of Inpatient Obstetric and Neonatal Care in Ukraine”, as well as modern methods of diagnosis and treatment of gynecological patients are used in the textbook. Each unit contains test tasks and clinical cases with answers to check up the students’ knowledge.

At the end of each subunit there is the list of practical skills that the students should master.



**Психіатрія / під ред. Козідубової В.М., Кузнєцова В.М. та ін. –Харків: Оберіг, 2014. — 1164 с.**

Підручник містить сучасну інформацію про психічну патологію згідно з МКХ-10, питання діагностики, лікування, профілактики розладів, організацію допомоги хворим. Рекомендується для системи після вузівської освіти лікарів-інтернів, психіатрів, клінічних ординаторів, що проходять підготовку зі спеціальності «Психіатрія», для підвищення професійної інформованості, необхідної для надання кваліфікованої допомоги психічно хворим.


## Посібники



**Еталони практичних навиків для лікарів загальної практики - сімейних лікарів / за ред. академіка НАМН України, проф. Вороненка Ю. В. - К., 2014.-288 с.**


У посібнику зібрані еталони практичних навиків зі спеціальності «Загальна практика - сімейна медицина» згідно з переліком, зазначеним у Типовому навчальному плані та програмі спеціалізації (інтернатури) випускників вищих медичних закладів освіти III-IV рівня акредитації.

**Михайленко В.Е., Колкер И.А., Бекшаева Н.А., Чуприков А.П. и др. Под крылом ангела. — Львов: АО «Пласке», 2013.- 504 с.**




Ета книга представляє собою учебно-методическое пособие для родителей детей с отклонениями в двигательном или психическом развитии. Представлены консультации и практические рекомендации врачей и педагогов Одесского ОЦ детей-инвалидов «Будущее», а также сотрудников клинических кафедр Одесского и Киевского мед. университетов. Книга будет полезна в первую очередь тем родителям, у кого ребенок страдает детским церебральным параличом, имеет двигательные нарушения вследствие перенесенной черепно-мозговой травмы, нейроинфекции и т.п.

**Беляев А.В., Танцюра Л.Д. Бронхолегочная дисплазия в интенсивной терапии.-К.: КИМ, 2014.-152 с.**




Книга посвящена бронхолегочной дисплазии - хроническому полиэтиологическому заболеванию легких, возникающему у преждевременно рожденных детей и оказывающему существенное влияние на их дальнейшее развитие и качество жизни. В руководстве изложены вопросы развития легких, представлены факторы, влияющие на формирование бронхолегочной дисплазии, описаны подходы к диагностике. На основании современной доказательной базы освещены подходы к профилактике и интенсивной терапии.



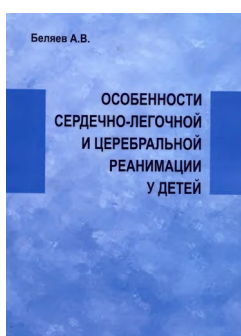
**Риков С.О., Шаргородська І. В., Бакбардіна І. І., Симчук І.В., Лемсенєва А. А. Діагностика і лікування глаукоми.— К.: КВІЦ, 2013. — 60 с.**

У книзі розкрито сучасні методи діагностики та лікування глаукоми. Дане видання корисно для офтальмологів і лікарів суміжних спеціальностей.



**Комп'ютерні контрольні тести з ендоскопії. Друге видання, доповнене та змінене. - К.: Вістка, 2013. — С.160.**

Комп'ютерні екзаменаційні тести розроблені співробітниками кафедри онкології НМАПО імені П.Л.Шупика та ЛНМУ імені Д.Галицького згідно навчального плану і програми передатестаційного циклу та циклу спеціалізації за фахом «ендоскопія». Контрольні питання розділені на 11 розділів, відповідно до курсів навчального плану. Кожне питання має вагу у балах для другої, першої та вищої категорії зі спеціальності «ендоскопія». Правильна відповідь оцінюється у 100 балів. До контрольних тестів додаються ситуаційні задачі та ілюстративний матеріал. Контрольні питання та ситуаційні задачі розроблені співробітниками кафедри онкології НМАПО імені П.Л. Шупика.




**Беляєв А.В. Особенности сердечно-легочной и церебральной реанимации у детей. - Изд. 3-е, перераб. и дополн. - К.: И-во КИМ, 2014. — 132 с.**

В руководстве отражены современные взгляды на оказание помощи ребенку в состоянии клинической смерти. Издание предназначено для врачей всех специальностей, интернов, студентов медицинских институтов.



**Крилюк В. О., Юрченко В.Д., Гудима А.А., Кузьмін В.Ю., Кузьмінський І.В., Самофал С.С., Крилюк О.С., Падалка В.М. Домедична допомога (алгоритми, маніпуляції). - К.: НВП "Інтерсервіс", 2014. - 84 с.**

Навчальний посібник рекомендований для слухачів курсів з питань надання домедичної допомоги. У ньому описані у вигляді алгоритмів порядки надання допомоги при 28 невідкладних станах. При створенні посібника автори керувалися сучасними міжнародними рекомендаціями.




**Крилюк О.С., Кузьмін В.Ю., Рошін Г.Г., Шлапак І.П. та ін. Екстрена медична допомога (вибрані аспекти). - Донецьк: Ландон-XXI, 2014. - 320 с.**

В посібнику викладені основні аспекти надання екстреної медичної допомоги постраждалим відповідно до стандартів зі змінами 2010 року прийнятими Європейською Радою Ресусцитації (ERC) та Американською Кардіологічною Асоціацією (AHA). Викладена інформація носить рекомендаційний характер.




**Хобзей М.К., Донченко Т.М., Худоша О.В., Матюха Л.Ф., Коваленко О.Є., Титова Т.А., Процюк О.В. та ін. Методичні підходи до розробки локальних медико-технологічних документів в закладах первинної медичної допомоги. - К.: Наша родина плюс, 2014. - 136 с.**

Питання методології написання сімейними лікарями локальних протоколів медичної допомоги на засадах доказової медицини є важливим кроком у механізмі реалізації надання якісної, доступної та ефективної медичної допомоги відповідно до вимог медико-технологічних документів, затверджених МОЗ України. Даний посібник підготовлено мультидисциплінарною командою фахівців. В посібнику представлені приклади (варіанти) написання локальних протоколів медичної допомоги «Артеріальна гіпертензія» та «Туберкульоз».




**Івахно О.П., Козярін І.П., Немцева Ю.В. Методи оцінки фізичного розвитку і здоров'я дитячого населення. — 2-ге вид., переробл. і доповн. — К.: Центр ДЗК. 2014. —128 с.**

У виданні подані сучасні методичні підходи щодо оцінки показників фізичного розвитку і здоров'я дитячого населення, їх аналізу та узагальнення. У додатки включені матеріали, необхідні для визначення рівня здоров'я окремої дитини і колективу дітей.



**Мурашко В. О. Костенецький М. І., Рушак Л. В. Промислові радіаційні аварії з джерелами іонізуючого випромінювання, запобігання та порядок їх розслідування. - К: 2014.-78 с.**


В навчально-методичному посібнику наводяться основні відомості про іонізуюче випромінювання та його вплив на організм людини при виникненні радіаційних аварій на виробництві, в медичних установах та науково-дослідних закладах. Розглядаються основні види техногенних радіаційних аварій, порядок їх розслідування, міри профілактики та захисту. Викладаються принципи організації медичної допомоги особам, що постраждали від опромінення при радіаційних аваріях.



**Кулініченко В.Л., Мішалов В.Д., Карагодіна О.Г. Протидія насильству в сім'ї. – Київ, 2014. – 108 с.**


У навчальному посібнику представлені матеріали, що висвітлюють етичні, правові, судово-медичні та організаційні аспекти протидії насильству в сім'ї. Посібник призначений для лікарів-інтернів, аспірантів, магістрів, клінічних ординаторів, лікарів-слухачів циклів підвищення кваліфікації закладів (факультетів) післядипломної освіти.





**Камінський В.В., Суханова А.А., Суслікова Л.В., Борис О.М., Савченко С.Є., Коноплянко В.В., Дудка С.В., Воробей Л.І., Прядко Н.Г., Однокоз Т.О., Бойко А.Б. Еталони практичних навичок для лікарів-інтернів, лікарів акушерів-гінекологів. – К., 2014. – 107 с.**

В еталонах описані операції, діагностичні маніпуляції, методи обстеження, які використовуються в щоденній практиці лікаря акушера-гінеколога. Еталони розроблені на основі учбової і передатестаційної програми для курсантів ПАЦ, стажерів, клінічних ординаторів і лікарів-інтернів.



**Козярін І.П., Івахно О.П., Стеценко Т.А. Гігієнічні вимоги та методи контролю за організацією харчування дітей у навчально-виховних та оздоровчих закладах. – К.: Центр ДЗК, 2014. – 172с.**

У посібнику викладені науково-гігієнічні основи харчування дітей різного віку в умовах навчально-виховних, оздоровчих закладів. Розглянуті фізіологічні норми харчування дітей та санітарно-протиепідемічні вимоги до виробничого устаткування, інвентарю, посуду, тари, якості та транспортування харчових продуктів, профілактики харчових отруєнь, контролю за станом здоров'я і особистої гігієни обслуговуючого персоналу та оцінка ефективності харчування дітей в період навчання і оздоровлення.



**Іванов Д.Д., Корж О.М. Нефрологія в практиці сімейного лікаря. – Донецьк: Видавець Заславський О.Ю., 2014. – 464 с.**

Навчально-методичний посібник розроблений для лікарів загальної практики – сімейної медицини, терапевтів, педіатрів та лікарів-інтернів. У посібнику подані методи обстеження нирок, синдроми, основні нозологічні форми і стани, що характеризують захворювання нирок та міждисциплінарні аспекти. Зроблено акцент на діагностично-лікувальних підходах, що ґрунтуються на рекомендаціях доказової медицини.



**Іванов Д.Д., Пиріг Л.А., Таран О.І., Ротова С.О., Кушніренко С.В. Еталони практичних навиків з нефрології. – К., 2014. – 152 с.**

У посібнику зібрані еталони практичних навиків зі спеціальності «Нефрологія» згідно з переліком, зазначеним у Типовому навчальному плані та програмі циклу спеціалізації за фахом «Нефрологія», затвердженою МОЗ України в 2012 р.




**Юрченко В.Д., Крилюк В.О., Гудима А.А., Заруцький Я.Л., Романко Б.С., Кузьмін В.Ю., Кузьмінський І.В., Крилюк О.Є., Бочковий П.Л., Самофал С.С. Домедична допомога в умовах бойових дій. - К.: Середняк Т. К., 2014. - 80 с.**

В посібнику описано основні елементи надання домедичної допомоги пораненим на полі бою та відповідає визначенням міжнародним стандартам «care under fire».




**Білоклицька Г.Ф., Ашаренкова О.В., Когчак О.В. Сучасні пломбувальні матеріали та методи їх використання в терапевтичній стоматології. – К.: Видавничий дім «Асканія», 2014. – 144 с.**

Навчальний посібник присвячений сучасним пломбувальним матеріалам і методам їх використання в практиці терапевтичної стоматології. У виданні представлено основні матеріали світлового твердіння. Розглянуто особливості препарування каріозних порожнин і наступного відновлення світло-твердіючими матеріалами з використанням різних методів, описано адгезивні системи і принципи роботи з ними, перераховано можливі помилки, ускладнення при реставрації та рекомендації щодо їх профілактики та висвітлено багато інших питань.



**Фешенко Ю.І., Яшина Л.О., Чухрієнко Н.Л. та ін. Бронхіальна астма у дорослих осіб: етіологія, патогенез, класифікація, діагностика, лікування. – К., 2013. - 56 с.**

Методичний посібник присвячений актуальній проблемі пульмонології – діагностиці, клінічній класифікації та лікуванню бронхіальної астми. Він враховує сучасні наукові розробки вітчизняних та закордонних науковців, практичних лікарів, спеціалістів з проблем бронхіальної астми.




**Зозуля І.С., Іващенко О.В., Боброва В.І., Слонецький Б.І., Ганджа Т.І., Орел В.В., Марков Ю.І., Зозуля А.І., Максименко М.В., Супрун А.О. Невідкладні стани при гострих отруєннях (діагностика та основні принципи невідкладної допомоги). - Вінниця: ТОВ «Меркьюрі-Поділля», 2014. - 112 с.**

2-е видання перероблене та доповнене і містить інформацію про найбільш поширені отруєння, які стають причиною звернення за медичною допомогою. Представлена сучасна інформація про клініку, екстрену діагностику та лікування порушень функції нервової, серцево-судинної, дихальної, шлунково-кишкової та інших систем. Описана характеристика токсичних речовин і антидотна терапія.




**Марценковский И.А., Пинчук И.Я., Казакова С.Е. и др. Очерки детской психиатрии. Аутизм. - НейроNews, 2014. - 280 с.**

В издание вошли статьи украинских, американских, английских и израильских детских психиатров, психологов и коррекционных педагогов, посвященные вопросам профилактики, диагностики, терапии, педагогической коррекции и социальной поддержки лиц с расстройствами спектра аутизма различной степени тяжести, которые базируются на принципах научной доказательности. Пособие может быть полезно для широкого круга специалистов.




Гойда Н.Г., Матюха Л.Ф., Хімiон Л.В., Шеке-  
ра О.Г., Яценко О.Б., Коваленко О.Є., Сілі-  
на Т.М., Медведовська Н.В., Хоменко І.М.,  
Данилюк С.В., Титова Т.А., Ткаченко В.І. та ін.  
**Організація підготовки лікарів за фахом «За-  
гальна практика – сімейна медицина» на базах  
стажування протягом заочного етапу навчання.**  
– К.: Наша родина плюс, 2014. – 152 с.

Організації роботи з лікарями-інтернами/слухачами  
за фахом «Загальна практика – сімейна медицина»  
на заочних базах стажування присвячено цей по-  
сібник.




Фещенко Ю.І., Яшина Л.О., Дзюблик Я.О., та ін.  
**Хронічне обструктивне захворювання легень:  
етіологія, патогенез, класифікація, діагностика,  
терапія.** – К., 2013. - 50 с.

Методичний посібник присвячений актуальній  
проблемі пульмонології – діагностиці, класифікації  
та лікуванню хронічного обструктивного захворю-  
вання легень. Наведені сучасні погляди на методи  
діагностики і комплексну оцінку хронічного обструк-  
тивного захворювання легень (з урахуванням симп-  
томів, спірометричної класифікації, анамнезу за-  
гострень).



Галич С.П., Пінчук В.Д. **Реконструкція жіночих  
грудей з використанням ауто тканин.** – К.: Кни-  
га-плюс, 2014. - 224 с.

Авторами висвітлені питання прикладної ана-  
томії, особливості передопераційної оцінки жіно-  
чих грудей, сучасні принципи мастектомії та ре-  
конструкції грудей, реконструкції грудей з вико-  
ристанням власної жирової тканини, тканин клап-  
тя найширшого м'яза спини, TRAM-клаптя на  
м'язовій ніжці, мікрохірургічного пересадження  
складних комплексів тканин, реконструкції сосково-  
ареолярного комплексу, повторних коригувальних  
операцій після реконструкції грудей.




**Фещенко Ю.І., Голубовська К.А., Гончаров К.А., Обертинська О.В., Шлапак І.П., Юдіна Л.В. та ін. Негоспітальна та госпітальна (нозокоміальна) етіологія, патогенез, класифікація, діагностика, антибактеріальна терапія. – К., 2013. - 122 с.**

Методичний посібник присвячений актуальній проблемі пульмонології та інтенсивної терапії – пневмонії. Він враховує наявну доказову базу та сучасні наукові розробки багатьох вітчизняних та зарубіжних дослідників. Наведені визначення та класифікації пневмонії, сучасні епідеміологічні дані про її поширеність, показники смертності і летальності. Детально висвітлені питання етіології, патогенезу та діагностики захворювання.



**Савельсва-Кулик Н.О. Музична терапія в інтегративній медицині. – К.: Вид-во «Інтер-сервіс», 2014. - 138 с.**

У навчальному посібнику узагальнені літературні дані з теорії, історії та практичних аспектів застосування музикотерапії як одного з напрямів інтегративної медицини.



**Владимиров О.А., Пілецький А.М., Копчак С.К. та ін. Фізична реабілітація хворих із бронхіальною астмою. – К., 2014. - 53 с.**

В посібнику представлені сучасні погляди щодо застосування лікувальної фізкультури, масажу та фізіотерапевтичних методик в лікуванні та реабілітації хвороби із бронхіальною астмою.



**Рощін Г.Г., Гур'єв С.О., Мазуренко О.В., Ткаченко О.А., Кузьмін В.Ю., Новіков Ф.М., Іскра Н.І., Крилюк В.О., Іванов В.І., Пенкальський О.О.** Стандартизовані системи оцінки тяжкості пошкоджень та стану постраждалих. – К., 2014. - 78 с.

В навчальному посібнику наведено матеріали щодо бальної оцінки ступеню тяжкості травми, ступеню тяжкості стану постраждалого та прогнозування подальшого лікування постраждалих з травматичними пошкодженнями. Матеріали підготовлені на підставі вивчення літературних джерел та особистих досліджень, які проводилися в клініці полі травми Київського міської клінічної лікарні швидкої медичної допомоги.



**Святенко Т.В., Притуло О.А., Возіанова С.В., Прохоров Д.В., Возняк І.Я.** Захворювання нігтів: клініка, диференційна діагностика, лікування. – Дніпропетровськ - Сімферополь - Київ - Львів, 2014. - 109 с.

В посібнику представлені клініка, діагностика, лікування захворювань нігтів. Патологічні зміни нігтів виявляються при значній кількості соматичних та інфекційних хвороб. Важко розглянути всі тонкощі діагностики захворювань нігтів в одній невеликій роботі. Та втори спробували вирішити цю задачу на демонстраційних моделях, умовно поділивши патологію нігтів на групи за етіопатогенетичним принципом.




**Тимофеев А.А.** Эстетическая, пластическая и реконструктивная хирургия челюстно-лицевой области (на грузинском языке). – Тбилиси, 2014. – 92 с.

წიგნში გამოყენებული მასალები თარგმნილია პროფესორ ა. ა. ტიმოფეევის სახელმძღვანელოდან „ყბა-სახის ქირურგია და ქირურგიული სტომატოლოგია“.



**Данилов О.А., Рибальченко В.Ф., Акмолла-св Д.С., Васильев О.В., Русак П.С. Функциональні порушення нижніх кінцівок у дітей. Шкутильгання дітей. - К.: вид-ць Позднишев, 2014. - 160 с.**

В навчальному посібнику узагальнено досвід накопичення впродовж 30 р. колективом кафедри дитячої хірургії НМАПО імені П.Л.Шупика. Висвітлені актуальні аспекти комплексного обстеження та лікування дітей, що мають шкутильгання як вродженого, так і набутого характеру. Описані сучасні інформативні методики обстеження дітей з врахуванням інформативності та безпечності.




**Рошін Г.Г., Близнюк М.Д., Вершигора А.В., Денієл Смайлі, Синельник С.В., Лобода Г.Г., Ластовецька Н.В. Диспетчер оперативно-диспетчерської служби системи екстреної медичної допомоги. - К.: Логос, 2014. - 91 с.**

В навчально-методичному посібнику наведено матеріали щодо організації та функціонування в історичному аспекті медичних диспетчерських служб закордоном та в Україні, висвітлено роль та місце працівника диспетчерської служби, який є першим з усієї системи екстреної медичної допомоги і відіграє ведучу роль в здатності системи реагування на невідкладну медичну ситуацію.




**Выдыборец С.В., Сергиенко А.В., Гайдукова С.Н., Кучер Е.В., Заневская Л.И., Попович Ю.Ю. Методы определения антигенов эритроцитов и аллоантиэритроцитарных антител для обеспечения иммунологической безопасности при проведении гемотрансфузий. - К.: Логос, 2014. - 60 с.**

В пособие представлены необходимые методы определения антигенов эритроцитов и аллоантиэритроцитарных антител, которые могут быть использованы в медицинских учреждениях различной коечной емкости при проведении всего спектра режимов гемотрансфузионной терапии.



**Видиборець С.В., Михайличенко Б.В., Хміль І., Гайдукова С.М., Заневська Л.Й., Сергієнко О.В., Кучер О.В., Попович Ю.Ю. Основи законодавчого забезпечення діяльності фахівців в службі крові та гематології. - К.: СПД Андриєвська Л.В., 2014. - 588 с.**

На сучасній правовій базі розкрито правові аспекти медичної діяльності. Узагальнено та систематизовано положення щодо основних питань правознавства, розділи з соціального регулювання медичної діяльності, правового статусу суб'єктів медичних правовідносин, правового регулювання трудової діяльності медичних працівників та юридичної відповідальності за професійно-посадові правопорушення.



**Editor Valery V. Tuchin. Handbook of Coherent-Domain Optical Methods. – Springer Science+Business Media New York, 2013. – Vol. 2. - 146 с.**

This work is subject to copyright. All rights are reserved by the Publisher, whether the whole or part of the material is concerned, specifically the rights of translation, reprinting, reuse of illustrations, recitation, broadcasting, reproduction on microfilms or in any other physical way, and transmission or information storage and retrieval, electronic adaptation, computer software, or by similar or dissimilar methodology now known or hereafter developed.



**Абдуллаев Р.Я., Тронько Н.Д., Алиев А.Д., Гречаник Е.И. Ультрасонография щитовидной железы. – Харьков: «Планета-принт», 2014. – 100 с.** Учебное пособие содержит методические рекомендации по ультразвуковому исследованию щитовидной железы. Издание проиллюстрировано 139 эхограммами.





**Горячева И.П. и др. Пособие о самом счастли-  
вом малыше. – К.: ООО «РА ГАРМОНИЯ», 2014.  
– 128 с.**

Забота о будущих поколениях начинается в семье. Крепкая семья, основанная на взаимной любви и уважении, является незыблемым фундаментом, на котором базируется будущее нации и вырастают счастливые дети. Прекрасным советчиком в сложном, но самом благородном труде воспитания здоровых и разумных детей, станет это пособие. Вы найдете ответы на многочисленные вопросы и получите нужные рекомендации. Это издание совместило в себе различные подходы к вопросам материнства – научный, нетрадиционный, а также личный родительский опыт соавторов книги.



**Гровенко Н.Г., Фещенко Ю.И. и др. Рациональ-  
ная диагностика и фармакотерапия заболеваний  
органов дыхания. – К.: Бібліотека «Здоров'я  
України», 2014. - 572 с.**

Методическое издание рассматривает с точки зрения доказательной медицины вопросы диагностики и лечения заболеваний органов дыхания. В издании представлены методические рекомендации, протоколы, алгоритмы диагностики и лечения основных нозологических форм заболеваний органов дыхания, справочная информация о лекарственных средствах.



**Жарінов О.Й., Куць В.О., Несукай В.А., Верши-  
гора А.В. Основи електрокардіографії. – Львів:  
Вид-во МС, 2014. – 130 с.**

У навчально-методичному посібнику стисло викладені електрофізіологічні основи електрокардіографічного методу, принципи реєстрації та інтерпретації ЕКГ. Описано відведення ЕКГ, які використовуються в сучасній клінічній практиці, зубці, сегменти та інтервали нормальної ЕКГ. Особливу увагу звернуто на можливі зміни ЕКГ в умовах надання невідкладної медичної допомоги.


This document was created with Win2PDF available at <http://www.win2pdf.com>.  
The unregistered version of Win2PDF is for evaluation or non-commercial use only.  
This page will not be added after purchasing Win2PDF.

## Підручники



Герцен Г.І., Остапчук М.П., Остапчук Р.М. **Металоостеосинтез при переломах довгих кісток у людей літнього і старечого віку.** - К.: Видавничий дім «Асканія», 2014. — 119 с.

У підручнику представлені сучасні способи хірургічного лікування переломів довгих кісток у людей літнього і старечого віку. Підручник містить контрольні питання до розділів. Розрахований на травматологів, хірургів, лікарів-інтернів, студентів медичних університетів.



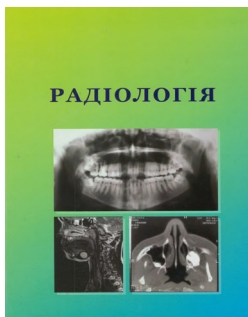
Kovalsky O., Mechev D., Danylevych V. **Radiology. Radiotherapy. Diagnostic Imaging.** — Vinnytsia: Nova Knyha, 2013. — 496 p.

The textbook for students of higher medical educational establishments was created in accordance with the program for the discipline “Radiology” (Kyiv, 2006) and complies with the principles of the European credit-modular system for the high-quality training of doctors. In the textbook there are represented the most recent achievements of Medical Radiology, Diagnostic Imaging techniques and its principles, diagnostic imaging of internal organs diseases, diagnostic algorithms in the study of organs and systems, questions for self-control and case studies.



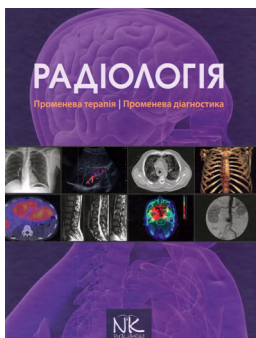
Калюжна Л.Д., Бардова К.О., Возіанова С.В., Міхньова Є.М., Мурзіна Е.О., Нечипоренко Н.М., Пацеля М.В. **Дитяча дерматовенерологія.** — К : Грамота, 2014. — 304 с.

Дитяча дерматовенерологія є розділом дерматовенерології. Зважаючи на те, що існують особливості клініки, перебігу, прогнозу та лікування захворювань шкіри в дітей, підручник має за мету навчити діагностиці та лікуванню дерматозів та інфекцій, що передаються статевим шляхом, у дітей і підлітків.




**Каменецький М.С., Косарска Л.І., Губенко О.В., Котлубей О.В., Оборнов О.Л. Радіологія. - Донецьк: вид-во «Ноулідж», 2013. - 260 с.**

У підручнику вперше з позицій професійно-діяльнісного (компетентнісного) підходу комплексно викладено загальні питання променевої діагностики внутрішніх органів, променева анатомія, променева фізіологія органів щелепно-лицевої ділянки, а також пропедевтичний курс променевої діагностики та променевої терапії у стоматології.




**Ковальський О.В., Мечев Д.С., Данилевич В. П. Радіологія. Променева терапія. Променева діагностика. — Вінниця: Нова Книга, 2013. — 512 с.**

Підручник створений згідно з програмою навчальної дисципліни “Радіологія” (Київ, 2006) і відповідає принципам Європейської кредитно-модульної системи якісної підготовки лікарів. У підручнику викладені сучасні досягнення медичної радіології, методи візуалізації в променевої діагностиці, принципи отримання діагностичних зображень, променева діагностика захворювань органів і систем, алгоритми променевих досліджень, тестові завдання і ситуаційні задачі. Для зручності студентів в одному виданні представлено основи і сучасний рівень променевої терапії.



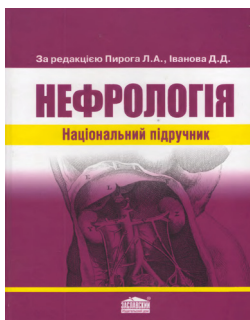
**Пархоменко Л.К., Страшок Л.А., Глібова Т.О. та ін. Підліткова терапія. — Х.: Факт, 2014. — 864 с.**

В основу написання підручника покладені навчально-тематичний план та програма зі спеціалізації «Підліткова терапія» та виданий авторами раніше практикум «Ювенологія» (2004). У підручнику введено нові розділи з організації медичної допомоги підліткам; особливостей консультування підлітків на підставах дружнього підходу до них; із питань репродуктивного здоров'я підлітків, надання медичної допомоги під час невідкладних станів тощо.



**Кожина Г.М., Мішиєв В.Д., Коростій В.І., Михайлова Е.А., Чуприков А.П., Самардакова Г.О., Гайчук Л.М., Гуменюк Л.М. Дитяча психіатрія. — К.: ВСВ «Медицина», 2014. — 376 с.**

Навчальний матеріал викладено у двох частинах. У першій частині наведено загальні закономірності формування психічних розладів у дитячому й підлітковому віці. У розділі загальної психопатології описано клінічні особливості психопатологічних симптомів і синдромів у дітей і підлітків. Уперше у вітчизняній навчальній літературі розглянуто порушення психічного здоров'я в перші роки життя (від 0 до 3 років). У розділі спеціальної психіатрії найбільшу увагу приділено найпоширенішим психічним розладам у дітей і підлітків.




**Піріг Л.А., Іванов І.І., Таран О.І., Ротова С.О., Кушніренко С.В., Іванова М.Д., Кучма І.Л., Одинець Ю.В. Нефрологія. — Донецьк: Видавець Заславський О.Ю., 2014. — 302 с.**

У національному підручнику з нефрології розглядаються питання етіології, патогенезу, класифікації, діагностики та сучасних методів лікування з позицій сучасної медицини та згідно з останніми клінічними практичними настановами. Дотримано вимоги сучасної міжнародної номенклатури. Національний підручник складено відповідно до навчального плану й уніфікованої програми спеціалізації та передатестаційної підготовки за спеціальністю «нефрологія».




**Гладышев В.В., Соколова Л.В., Давтян Л.Л., Дроздов А.Л., Пухальская И.А. Фармацевтическая технология экстенпоральных лекарственных средств. - Днепропетровск: ЧМП «Экономика», 2014. — 374 с.**

В учебнике приведены теоретические основы и технология изготовления основных лекарственных форм в условиях аптеки с учетом достижений фармацевтической науки и практики.



**Gryshchenko V.I., Shcherbina M.O., Kaminskyi V.V., Markin L.B., Lazurenko V.V., Shcherbina I.M. Obstetrics and Gynecology: in two volumes. - K.: AUS Medicine Publishing, 2014. – Vol. 1. — 392 p.**


The book describes the latest achievements of Ukrainian and world obstetric science, deals with physiological aspects of pregnancy and childbirth, major factors of etiology, pathogenesis, clinical presentation, diagnosis, treatment and prevention of diseases during pregnancy, labor and postpartum period. Fundamentals of obstetric care in Ukraine are presented considering orders of the MPH of Ukraine, clinical protocols, standards of medical education.



**Gryshchenko V.I., Shcherbina M.O., Kaminskyi V.V., Markin L.B., Lazurenko V.V., Shcherbina I.M. Obstetrics and Gynecology: in two volumes. –K.: AUS Medicine Publishing, 2014. – Vol. 2. — 352 p.**

Orders of Ministry of Public Health of Ukraine “On the Organization of Inpatient Obstetric and Neonatal Care in Ukraine”, as well as modern methods of diagnosis and treatment of gynecological patients are used in the textbook. Each unit contains test tasks and clinical cases with answers to check up the students’ knowledge.


At the end of each subunit there is the list of practical skills that the students should master.



**Психіатрія / під ред. Козідубової В.М., Кузнцова В.М. та ін. –Харків: Оберіг, 2014. — 1164 с.**

Підручник містить сучасну інформацію про психічну патологію згідно з МКХ-10, питання діагностики, лікування, профілактики розладів, організацію допомоги хворим. Рекомендується для системи після вузівської освіти лікарів-інтернів, психіатрів, клінічних ординаторів, що проходять підготовку зі спеціальності «Психіатрія», для підвищення професійної інформованості, необхідної для надання кваліфікованої допомоги психічно хворим.

## Посібники




Еталони практичних навиків для лікарів загальної практики - сімейних лікарів / за ред. академіка НАМН України, проф. Вороненка Ю. В. - К., 2014.-288 с.

У посібнику зібрані еталони практичних навиків із спеціальності «Загальна практика - сімейна медицина» згідно з переліком, зазначеним у Типовому навчальному плані та програмі спеціалізації (інтернатури) випускників вищих медичних закладів освіти III-IV рівня акредитації.




Михайленко В.Е., Колкер И.А., Бекшаева Н.А., Чуприков А.П. и др. Под крылом ангела. – Львов: АО «Пласке», 2013.- 504 с.

Эта книга представляет собой учебно-методическое пособие для родителей детей с отклонениями в двигательном или психическом развитии. Представлены консультации и практические рекомендации врачей и педагогов Одесского ОЦ детей-инвалидов «Будущее», а также сотрудников клинических кафедр Одесского и Киевского мед. университетов. Книга будет полезна в первую очередь тем родителям, у кого ребенок страдает детским церебральным параличом, имеет двигательные нарушения вследствие перенесенной черепно-мозговой травмы, нейроинфекции и т.п.




Беляев А.В., Танцюра Л.Д. Бронхолегочная дисплазия в интенсивной терапии.-К.: КИМ, 2014.-152 с.

Книга посвящена бронхолегочной дисплазии - хроническому полиэтиологическому заболеванию легких, возникающему у преждевременно рожденных детей и оказывающему существенное влияние на их дальнейшее развитие и качество жизни. В руководстве изложены вопросы развития легких, представлены факторы, влияющие на формирование бронхолегочной дисплазии, описаны подходы к диагностике. На основании современной доказательной базы освещены подходы к профилактике и интенсивной терапии.



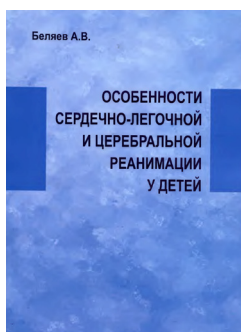
**Риков С.О., Шаргородська І. В., Бакбардіна І. І., Симчук І.В., Леменова А. А. Діагностика і лікування глаукоми.— К.: КВЦ, 2013. — 60 с.**

У книзі розкрито сучасні методи діагностики та лікування глаукоми. Дане видання корисно для офтальмологів і лікарів суміжних спеціальностей.



**Комп'ютерні контрольні тести з ендоскопії. Друге видання, доповнене та змінене. - К.: Вістка, 2013. — С.160.**

Комп'ютерні екзаменаційні тести розроблені співробітниками кафедри онкології НМАПО імені П.Л.Шупика та ЛНМУ імені Д.Галицького згідно навчального плану і програми передатестаційного циклу та циклу спеціалізації за фахом «ендоскопія». Контрольні питання розділені на 11 розділів, відповідно до курсів навчального плану. Кожне питання має вагу у балах для другої, першої та вищої категорії зі спеціальності «ендоскопія». Правильна відповідь оцінюється у 100 балів. До контрольних тестів додаються ситуаційні задачі та ілюстративний матеріал. Контрольні питання та ситуаційні задачі розроблені співробітниками кафедри онкології НМАПО імені П.Л. Шупика.



**Беляев А.В. Особенности сердечно-легочной и церебральной реанимации у детей. - Изд. 3-е, перераб. и дополн. - К.: И-во КИМ, 2014. – 132 с.**

В руководстве отражены современные взгляды на оказание помощи ребенку в состоянии клинической смерти. Издание предназначено для врачей всех специальностей, интернов, студентов медицинских институтов.





**Крилюк В. О., Юрченко В.Д., Гудима А.А., Кузьмін В.Ю., Кузьмінський І.В., Самофал С.С., Крилюк О.Є., Падалка В.М. Домедична допомога (алгоритми, маніпуляції). - К.: НВП "Інтерсервіс", 2014. - 84 с.**

Навчальний посібник рекомендований для слухачів курсів з питань надання домедичної допомоги. У ньому описані у вигляді алгоритмів порядки надання допомоги при 28 невідкладних станах. При створенні посібника автори керувалися сучасними міжнародними рекомендаціями.



**Крилюк О.Є., Кузьмін В.Ю., Рошін Г.Г., Шлапак І.П. та ін. Екстрена медична допомога (вибрані аспекти). - Донецьк: Ландон-ХХІ, 2014. - 320 с.**

В посібнику викладені основні аспекти надання екстреної медичної допомоги постраждалим відповідно до стандартів зі змінами 2010 року прийнятими Європейською Радою Ресусцитації (ERC) та Американської Кардіологічної Асоціації (АНА). Викладена інформація носить рекомендаційний характер.




**Хобзей М.К., Донченко Т.М., Худоша О.В., Матюха Л.Ф., Коваленко О.Є., Титова Т.А., Процюк О.В. та ін. Методичні підходи до розробки локальних медико-технологічних документів в закладах первинної медичної допомоги. - К.: Наша родина плюс, 2014. - 136 с.**

Питання методології написання сімейними лікарями локальних протоколів медичної допомоги на засадах доказової медицини є важливим кроком у механізмі реалізації надання якісної, доступної та ефективної медичної допомоги відповідно до вимог медико-технологічних документів, затверджених МОЗ України. Даний посібник підготовлено мультидисциплінарною командою фахівців. В посібнику представлені приклади (варіанти) написання локальних протоколів медичної допомоги «Артеріальна гіпертензія» та «Туберкульоз».




**Івахно О.П., Козярін І.П., Немцева Ю.В. Методи оцінки фізичного розвитку і здоров'я дитячого населення. — 2-ге вид., переробл. і доповн. — К.: Центр ДЗК. 2014. —128 с.**

У виданні подані сучасні методичні підходи щодо оцінки показників фізичного розвитку і здоров'я дитячого населення, їх аналізу та узагальнення. У додатки включені матеріали, необхідні для визначення рівня здоров'я окремої дитини і колективу дітей.



**Мурашко В. О. Костенецький М. І., Рушак Л. В. Промислові радіаційні аварії з джерелами іонізуючого випромінювання, запобігання та порядок їх розслідування. - К: 2014.-78 с.**

В навчально-методичному посібнику наводяться основні відомості про іонізуюче випромінювання та його вплив на організм людини при виникненні радіаційних аварій на виробництві, в медичних установах та науково-дослідних закладах. Розглядаються основні види техногенних радіаційних аварій, порядок їх розслідування, міри профілактики та захисту. Викладаються принципи організації медичної допомоги особам, що постраждали від опромінення при радіаційних аваріях.




**Кулініченко В.Л., Мішалов В.Д., Карагодіна О.Г. Протидія насильству в сім'ї. – Київ, 2014. – 108 с.**

У навчальному посібнику представлені матеріали, що висвітлюють етичні, правові, судово-медичні та організаційні аспекти протидії насильству в сім'ї. Посібник призначений для лікарів-інтернів, аспірантів, магістрів, клінічних ординаторів, лікарів-слухачів циклів підвищення кваліфікації закладів (факультетів) післядипломної освіти.




**Камінський В.В., Суханова А.А., Суслікова Л.В., Борис О.М., Савченко С.Є., Коноплянко В.В., Дудка С.В., Воробей Л.І., Прядко Н.Г., Однокоз Т.О., Бойко А.Б. Еталони практичних навичок для лікарів-інтернів, лікарів акушерів-гінекологів. – К., 2014. – 107 с.**

В еталонах описані операції, діагностичні маніпуляції, методи обстеження, які використовуються в щоденній практиці лікаря акушера-гінеколога. Еталони розроблені на основі учбової і передатестаційної програми для курсантів ПАЦ, стажерів, клінічних ординаторів і лікарів-інтернів.



**Козярін І.П., Івахно О.П., Стеценко Т.А. Гігієнічні вимоги та методи контролю за організацією харчування дітей у навчально-виховних та оздоровчих закладах. – К.: Центр ДЗК, 2014. – 172с.**

У посібнику викладені науково-гігієнічні основи харчування дітей різного віку в умовах навчально-виховних, оздоровчих закладів. Розглянуті фізіологічні норми харчування дітей та санітарно-протиепідемічні вимоги до виробничого устаткування, інвентарю, посуду, тари, якості та транспортування харчових продуктів, профілактики харчових отруєнь, контролю за станом здоров'я і особистої гігієни обслуговуючого персоналу та оцінка ефективності харчування дітей в період навчання і оздоровлення.



**Іванов Д.Д., Корж О.М. Нефрологія в практиці сімейного лікаря. – Донецьк: Видавець Заславський О.Ю., 2014. – 464 с.**

Навчально-методичний посібник розроблений для лікарів загальної практики – сімейної медицини, терапевтів, педіатрів та лікарів-інтернів. У посібнику подані методи обстеження нирок, синдроми, основні нозологічні форми і стани, що характеризують захворювання нирок та міждисциплінарні аспекти. Зроблено акцент на діагностично-лікувальних підходах, що ґрунтуються на рекомендаціях доказової медицини.



**Іванов Д.Д., Пиріг Л.А., Таран О.І., Ротова С.О., Кушніренко С.В. Еталони практичних навиків з нефрології. – К., 2014. – 152 с.**

У посібнику зібрані еталони практичних навиків зі спеціальності «Нефрологія» згідно з переліком, зазначеним у Типовому навчальному плані та програмі циклу спеціалізації за фахом «Нефрологія», затвердженою МОЗ України в 2012 р.




**Юрченко В.Д., Крилюк В.О., Гудима А.А., Заруцький Я.Л., Романко Б.С., Кузьмін В.Ю., Кузьмінський І.В., Крилюк О.Є., Бочковий П.Л., Самофал С.С. Домедична допомога в умовах бойових дій. - К.: Середняк Т. К., 2014. - 80 с.**

В посібнику описано основні елементи надання домедичної допомоги пораненим на полі бою та відповідає визначим міжнародним стандартам «care under fire».




**Білоклицька Г.Ф., Ашаренкова О.В., Копчак О.В. Сучасні пломбувальні матеріали та методи їх використання в терапевтичній стоматології. – К.: Видавничий дім «Асканія», 2014. – 144 с.**

Навчальний посібник присвячений сучасним пломбувальним матеріалам і методам їх використання в практиці терапевтичної стоматології. У виданні представлено основні матеріали світлового твердіння. Розглянуто особливості препарування каріозних порожнин і наступного відновлення світлотвердіючими матеріалами з використанням різних методів, описано адгезивні системи і принципи роботи з ними, перераховано можливі помилки, ускладнення при реставрації та рекомендації щодо їх профілактики та висвітлено багато інших питань.



**Фещенко Ю.І., Яшина Л.О., Чухрієнко Н.Л. та ін. Бронхіальна астма у дорослих осіб: етіологія, патогенез, класифікація, діагностика, лікування. – К., 2013. – 56 с.**

Методичний посібник присвячений актуальній проблемі пульмонології – діагностиці, клінічній класифікації та лікуванню бронхіальної астми. Він враховує сучасні наукові розробки вітчизняних та закордонних науковців, практичних лікарів, спеціалістів з проблем бронхіальної астми.




**Зозуля І.С., Івашенко О.В., Боброва В.І., Слонецький Б.І., Ганджа Т.І., Орел В.В., Марков Ю.І., Зозуля А.І., Максименко М.В., Супрун А.О. Невідкладні стани при гострих отруєннях (діагностика та основні принципи невідкладної допомоги). - Вінниця: ТОВ «Меркьюрі-Поділля», 2014. - 112 с.**

2-е видання перероблене та доповнене і містить інформацію про найбільш поширені отруєння, які стають причиною звернення за медичною допомогою. Представлена сучасна інформація про клініку, екстрену діагностику та лікування порушень функції нервової, серцево-судинної, дихальної, шлунково-кишкової та інших систем. Описана характеристика токсичних речовин і антидотна терапія.




**Марценковский И.А., Пинчук И.Я., Казакова С.Е. и др. Очерки детской психиатрии. Аутизм. - НейроNews, 2014. - 280 с.**

В издание вошли статьи украинских, американских, английских и израильских детских психиатров, психологов и коррекционных педагогов, посвященные вопросам профилактики, диагностики, терапии, педагогической коррекции и социальной поддержки лиц с расстройствами спектра аутизма различной степени тяжести, которые базируются на принципах научной доказательности. Пособие может быть полезно для широкого круга специалистов.



Гойда Н.Г., Матюха Л.Ф., Хіміон Л.В., Шеке-ра О.Г., Ященко О.Б., Коваленко О.Є., Сілі-на Т.М., Медведовська Н.В., Хоменко І.М., Данилюк С.В., Титова Т.А., Ткаченко В.І. та ін. **Організація підготовки лікарів за фахом «Загальна практика – сімейна медицина» на базах стажування протягом заочного етапу навчання.** – К.: Наша родина плюс, 2014. – 152 с.

Організації роботи з лікарями-інтернами/слухачами за фахом «Загальна практика – сімейна медицина» на заочних базах стажування присвячено цей посібник.




Фещенко Ю.І., Яшина Л.О., Дзюблик Я.О., та ін. **Хронічне обструктивне захворювання легень: етіологія, патогенез, класифікація, діагностика, терапія.** – К., 2013. - 50 с.

Методичний посібник присвячений актуальній проблемі пульмонології – діагностиці, класифікації та лікуванню хронічного обструктивного захворювання легень. Наведені сучасні погляди на методи діагностики і комплексну оцінку хронічного обструктивного захворювання легень (з урахуванням симптомів, спірометричної класифікації, анамнезу загострень).



Галич С.П., Пінчук В.Д. **Реконструкція жіночих грудей з використанням ауто тканин.** – К.: Книга-плюс, 2014. - 224 с.

Авторами висвітлені питання прикладної анатомії, особливості передопераційної оцінки жіночих грудей, сучасні принципи мастектомії та реконструкції грудей, реконструкції грудей з використанням власної жирової тканини, тканин клаптя найширшого м'яза спини, TRAM-клаптя на м'язовій ніжці, мікрохірургічного пересадження складних комплексів тканин, реконструкції сосково-ареолярного комплексу, повторних коригувальних операцій після реконструкції грудей.




**Фещенко Ю.І., Голубовська К.А., Гончаров К.А., Обертинська О.В., Шлапак І.П., Юдіна Л.В. та ін. Негоспітальна та госпітальна (нозокоміальна) етіологія, патогенез, класифікація, діагностика, антибактеріальна терапія. – К., 2013. - 122 с.**

Методичний посібник присвячений актуальній проблемі пульмонології та інтенсивної терапії – пневмонії. Він враховує наявну доказову базу та сучасні наукові розробки багатьох вітчизняних та зарубіжних дослідників. Наведені визначення та класифікації пневмонії, сучасні епідеміологічні дані про її поширеність, показники смертності і летальності. Детально висвітлені питання етіології, патогенезу та діагностики захворювання.



**Савельєва-Кулик Н.О. Музична терапія в інтегративній медицині. – К.: Вид-во «Інтер-сервіс», 2014. - 138 с.**

У навчальному посібнику узагальнені літературні дані з теорії, історії та практичних аспектів застосування музикотерапії як одного з напрямів інтегративної медицини.



**Владимиров О.А., Пілецький А.М., Копчак С.К. та ін. Фізична реабілітація хворих із бронхіальною астмою. – К., 2014. - 53 с.**

В посібнику представлені сучасні погляди щодо застосування лікувальної фізкультури, масажу та фізіотерапевтичних методик в лікуванні та реабілітації хвороби із бронхіальною астмою.




Рошнін Г.Г., Гур'єв С.О., Мазуренко О.В., Ткаченко О.А., Кузьмін В.Ю., Новіков Ф.М., Іскра Н.І., Крилюк В.О., Іванов В.І., Пенкальський О.О. Стандартизовані системи оцінки тяжкості пошкоджень та стану постраждалих. – К., 2014. - 78 с.

В навчальному посібнику наведено матеріали щодо бальної оцінки ступеню тяжкості травми, ступеню тяжкості стану постраждалого та прогнозування подальшого лікування постраждалих з травматичними пошкодженнями. Матеріали підготовлені на підставі вивчення літературних джерел та особистих досліджень, які проводилися в клініці полі травми Київського міської клінічної лікарні швидкої медичної допомоги.



Святенко Т.В., Притуло О.А., Возіанова С.В., Прохоров Д.В., Возняк І.Я. Захворювання нігтів: клініка, диференційна діагностика, лікування. – Дніпропетровськ - Сімферополь - Київ - Львів, 2014. - 109 с.

В посібнику представлені клініка, діагностика, лікування захворювань нігтів. Патологічні зміни нігтів виявляються при значній кількості соматичних та інфекційних хвороб. Важко розглянути всі тонкощі діагностики захворювань нігтів в одній невеликій роботі. Та втори спробували вирішити цю задачу на демонстраційних моделях, умовно поділивши патологію нігтів на групи за етіопатогенетичним принципом.



Тимофеев А.А. Эстетическая, пластическая и реконструктивная хирургия челюстно-лицевой области (на грузинском языке). – Тбилиси, 2014. – 92 с.


წიგნში გამოყენებული მასალები თარგმნილია პროფესორ ა. ა. ტიმოფეევის სახელმძღვანელოდან „ყბა-სახის ქირურგია და ქირურგიული სტომატოლოგია“.





**Данилов О.А., Рибальченко В.Ф., Акмоллаев Д.С., Васильев О.В., Русак П.С. Функциональні порушення нижніх кінцівок у дітей. Шкутильгання дітей. - К.: вид-ць Позднішев, 2014. - 160 с.**

В навчальному посібнику узагальнено досвід накопичення впродовж 30 р. колективом кафедри дитячої хірургії НМАПО імені П.Л.Шупика. Висвітлені актуальні аспекти комплексного обстеження та лікування дітей, що мають шкутильгання як вродженого, так і набутого характеру. Описані сучасні інформативні методики обстеження дітей з врахуванням інформативності та безпечності.




**Рощін Г.Г., Близнюк М.Д., Вершигора А.В., Денієл Смайлі, Синельник С.В., Лобода Г.Г., Ластовецька Н.В. Диспетчер оперативно-диспетчерської служби системи екстреної медичної допомоги. - К.: Логос, 2014. - 91 с.**

В навчально-методичному посібнику наведено матеріали щодо організації та функціонування в історичному аспекті медичних диспетчерських служб закордоном та в Україні, висвітлено роль та місце працівника диспетчерської служби, який є першим з усієї системи екстреної медичної допомоги і відіграє ведучу роль в здатності системи реагування на невідкладну медичну ситуацію.




**Выдыборец С.В., Сергиенко А.В., Гайдукова С.Н., Кучер Е.В., Заневская Л.И., Попович Ю.Ю. Методы определения антигенов эритроцитов и аллоантиэритроцитарных антител для обеспечения иммунологической безопасности при проведении гемотрансфузий. - К.: Логос, 2014. - 60 с.**

В пособие представлены необходимые методы определения антигенов эритроцитов и аллоантиэритроцитарных антител, которые могут быть использованы в медицинских учреждениях различной коечной емкости при проведении всего спектра режимов гемотрансфузионной терапии.



**Видиборець С.В., Михайличенко Б.В., Хміль І., Гайдукова С.М., Заневська Л.Й., Сергієнко О.В., Кучер О.В., Попович Ю.Ю. Основи законодавчого забезпечення діяльності фахівців в службі крові та гематології. - К.: СПД Андриєвська Л.В., 2014. - 588 с.**

На сучасній правовій базі розкрито правові аспекти медичної діяльності. Узагальнено та систематизовано положення щодо основних питань правознавства, розділи з соціального регулювання медичної діяльності, правового статусу суб'єктів медичних правовідносин, правового регулювання трудової діяльності медичних працівників та юридичної відповідальності за професійно-посадові правопорушення.



**Editor Valery V. Tuchin. Handbook of Coherent-Domain Optical Methods. – Springer Science+Business Media New York, 2013. – Vol. 2. - 146 с.**

This work is subject to copyright. All rights are reserved by the Publisher, whether the whole or part of the material is concerned, specifically the rights of translation, reprinting, reuse of illustrations, recitation, broadcasting, reproduction on microfilms or in any other physical way, and transmission or information storage and retrieval, electronic adaptation, computer software, or by similar or dissimilar methodology now known or hereafter developed.



**Абдулаев Р.Я., Тронько Н.Д., Алиев А.Д., Гречаник Е.И. Ультрасонография щитовидной железы. – Харьков: «Планета-принт», 2014. – 100 с.** Учебное пособие содержит методические рекомендации по ультразвуковому исследованию щитовидной железы. Издание проиллюстрировано 139 эхограммами.



**Горячева И.П. и др. Пособие о самом счастливом малыше. – К.: ООО «РА ГАРМОНИЯ», 2014. – 128 с.**

Забота о будущих поколениях начинается в семье. Крепкая семья, основанная на взаимной любви и уважении, является незыблемым фундаментом, на котором базируется будущее нации и вырастают счастливые дети. Прекрасным советчиком в сложном, но самом благородном труде воспитания здоровых и разумных детей, станет это пособие. Вы найдете ответы на многочисленные вопросы и получите нужные рекомендации. Это издание совместило в себе различные подходы к вопросам материнства – научный, нетрадиционный, а также личный родительский опыт соавторов книги.



**Гровенко Н.Г., Фещенко Ю.И. и др. Рациональная диагностика и фармакотерапия заболеваний органов дыхания. – К.: Бібліотека «Здоров'я України», 2014. - 572 с.**

Методическое издание рассматривает с точки зрения доказательной медицины вопросы диагностики и лечения заболеваний органов дыхания. В издании представлены методические рекомендации, протоколы, алгоритмы диагностики и лечения основных нозологических форм заболеваний органов дыхания, справочная информация о лекарственных средствах.



**Жарінов О.Й., Куць В.О., Несукай В.А., Вершигора А.В. Основи електрокардіографії. – Львів: Вид-во МС, 2014. – 130 с.**

У навчально-методичному посібнику стисло викладені електрофізіологічні основи електрокардіографічного методу, принципи реєстрації та інтерпретації ЕКГ. Описано відведення ЕКГ, які використовуються в сучасній клінічній практиці, зубці, сегменти та інтервали нормальної ЕКГ. Особливу увагу звернуто на можливі зміни ЕКГ в умовах надання невідкладної медичної допомоги.