

МІНІСТЕРСТВО ОХОРОНИ ЗДОРОВ'Я УКРАЇНИ
Національна медична академія післядипломної освіти
імені П.Л. Шупика

РЕЗУЛЬТАТИ
ЛІКУВАЛЬНО-ДІАГНОСТИЧНОЇ РОБОТИ
КАФЕДР АКАДЕМІЇ
за 2016-2017 роки
(за даними звітів з лікувально-діагностичної
роботи кафедр академії)

КИЇВ - 2018

УДК
616-08-07
Р 34

Моїсеєнко Р.О. – проректор з науково-педагогічної та лікувальної роботи
НМАПО імені П.Л. Шупика, професор, д-р мед. н.;

Мурзіна Е.О. – завідувач сектору з лікувальної роботи та взаємодії з
клінічними базами, доцент, канд. мед. н.;

Мельниченко А.Ю. – інспектор сектору з лікувальної роботи та взаємодії з
клінічними базами, канд. мед. н.;

Вечера М.О. – інспектор сектору з лікувальної роботи та взаємодії з
клінічними базами.

ЗМІСТ

1. КЛІНІЧНІ БАЗИ АКАДЕМІЇ У 2016 – 2017 РОКАХ	13
2. ДИНАМІКА КІЛЬКОСТІ КЛІНІЧНИХ БАЗ АКАДЕМІЇ.....	13
3. КВАЛІФІКАЦІЙНІ КАТЕГОРІЇ ПРАЦІВНИКІВ КЛІНІЧНИХ ПІДРОЗДІЛІВ АКАДЕМІЇ, ЯКІ ЗДІЙСНЮВАЛИ ЛІКУВАЛЬНО-ДІАГНОСТИЧНУ РОБОТУ.....	14
4. ОБСЯГИ ЛІКУВАЛЬНО-ДІАГНОСТИЧНОЇ РОБОТИ ЗА 2016-2017 РОКИ .	15
4.1. ОБСЯГИ ЛІКУВАЛЬНО-ДІАГНОСТИЧНОЇ РОБОТИ ЗА 2016-2017 РОКИ	15
4.2. КІЛЬКІСТЬ ПРОЛІКОВАНИХ ХВОРИХ ЗА 2016-2017 РОКИ	16
4.3. КІЛЬКІСТЬ ПРОКОНСУЛЬТОВАНИХ ПАЦІЄНТІВ У 2016-2017 РОКАХ	17
4.4. СТРУКТУРА ПРОЛІКОВАНИХ ХВОРИХ В ЗАЛЕЖНОСТІ ВІД ПІДПОРЯДКОВАННОСТІ ЛІКУВАЛЬНИХ ЗАКЛАДІВ	18
4.5. СТРУКТУРА ПРОКОНСУЛЬТОВАНИХ ХВОРИХ В ЗАЛЕЖНОСТІ ВІД ПІДПОРЯДКОВАННОСТІ ЛІКУВАЛЬНИХ ЗАКЛАДІВ.....	18
4.6. ОБСЯГИ ЛІКУВАЛЬНО-ДІАГНОСТИЧНОЇ РОБОТИ ПРИ ПРОВЕДЕННІ ОБХОДІВ У 2016-2017 РОКАХ	19
4.7. ХІРУРГІЧНА ДІЯЛЬНІСТЬ КЛІНІЧНИХ ПІДРОЗДІЛІВ АКАДЕМІЇ У 2016-2017 РОКАХ.....	19
4.8. ОБСЯГИ ЗНЕБОЛЮВАНЬ ПРИ ХІРУРГІЧНИХ ВТРУЧАННЯХ У 2016-2017 РОКАХ.....	20
4.9. СТРУКТУРА ПРООПЕРОВАНИХ ХВОРИХ В ЗАЛЕЖНОСТІ ВІД ПІДПОРЯДКОВАННОСТІ ЛІКУВАЛЬНИХ ЗАКЛАДІВ.....	20
4.10. ПИТОМА ВАГА СКЛАДНИХ ХІРУРГІЧНИХ ВТРУЧАНЬ (III-IV-V КАТЕГОРІЇ СКЛАДНОСТІ)	21
4.11. ДІАГНОСТИЧНІ, ЛІКУВАЛЬНІ ПРОЦЕДУРИ ТА ЛАБОРАТОРНІ ОБСТЕЖЕННЯ, ЩО ВИКОНАНІ НАУКОВО-ПЕДАГОГІЧНИМИ ПРАЦІВНИКАМИ КЛІНІЧНИХ КАФЕДР АКАДЕМІЇ.....	22
4.12. ПОКАЗНИКИ ЛІКУВАЛЬНО-ДІАГНОСТИЧНОЇ РОБОТИ У 2016 ТА 2017 РОКАХ ОКРЕМО КОЖНОЇ КЛІНІЧНОЇ КАФЕДРИ	23
4.13 РОБОТА ПО НАДАННЮ ЕКСТРЕНОЇ МЕДИЧНОЇ КОНСУЛЬТАТИВНОЇ ДОПОМОГИ.....	25
4.15. МЕТОДИЧНА РОБОТА КЛІНІЧНИХ ПІДРОЗДІЛІВ АКАДЕМІЇ В 2016-2017 РОКАХ	28
4.16. ОСВІТНЯ РОБОТА СЕРЕД НАСЕЛЕННЯ НАУКОВО-ПЕДАГОГІЧНИХ ПРАЦІВНИКІВ КЛІНІЧНИХ КАФЕДР АКАДЕМІЇ В 2016-2017 РОКАХ	28
5. ОБСЯГИ ЛІКУВАЛЬНО-ДІАГНОСТИЧНОЇ РОБОТИ КАФЕДР ІНСТИТУТУ СІМЕЙНОЇ МЕДИЦИНИ ЗА 2016-2017 РОКИ	29
5.1. КВАЛІФІКАЦІЙНІ КАТЕГОРІЇ НАУКОВО-ПЕДАГОГІЧНИХ ПРАЦІВНИКІВ, ЯКІ ЗДІЙСНЮВАЛИ ЛІКУВАЛЬНО-ДІАГНОСТИЧНУ РОБОТУ В 2017 РОЦІ.....	29
5.2. КІЛЬКІСТЬ ПРОЛІКОВАНИХ ХВОРИХ В 2016-2017 РОКАХ	30
5.3. ХІРУРГІЧНА ДІЯЛЬНІСТЬ КАФЕДР ІНСТИТУТУ В 2016-2017 РОКАХ.....	30
5.4. ОБСЯГИ НАДАНИХ КОНСУЛЬТАЦІЙ В 2016-2017 РОКАХ.....	31
5.5. КАТЕГОРІЇ СКЛАДНОСТІ ОПЕРАЦІЙ КАФЕДР ІНСТИТУТУ В 2017 РОЦІ	31

5.6. ОБСЯГИ ДІАГНОСТИЧНИХ, ЛІКУВАЛЬНИХ ТА ЛАБОРАТОРНИХ ОБСТЕЖЕНЬ У 2016-2017 РОКАХ	32
5.7. МЕТОДИЧНА РОБОТА КАФЕДР ІНСТИТУТУ В 2017 РОЦІ	32
5.8. ОСВІТНЯ РОБОТА ДЛЯ НАСЕЛЕННЯ КАФЕДР ІНСТИТУТУ В 2017 РОЦІ	33
5.9. ПОКАЗНИКИ ЛІКУВАЛЬНО-ДІАГНОСТИЧНОЇ РОБОТИ ЗА 2016 ТА 2017 РОКИ КАФЕДР ІНСТИТУТУ	34
6. ОБСЯГИ ЛІКУВАЛЬНО-ДІАГНОСТИЧНОЇ РОБОТИ КАФЕДР ІНСТИТУТУ СТОМАТОЛОГІЇ ЗА 2016-2017 РОКИ	35
6.1. КВАЛІФІКАЦІЙНІ КАТЕГОРІЇ НАУКОВО-ПЕДАГОГІЧНИХ ПРАЦІВНИКІВ, ЯКІ ЗДІЙСНЮВАЛИ ЛІКУВАЛЬНО-ДІАГНОСТИЧНУ РОБОТУ В 2017 РОЦІ	35
6.2. ОБСЯГИ ПРОЛІКОВАНИХ ХВОРИХ В 2016-2017 РОКАХ	35
6.3. ОБСЯГИ НАДАНИХ КОНСУЛЬТАЦІЙ В 2016-2017 РОКАХ	36
6.4. ХІРУРГІЧНА ДІЯЛЬНІСТЬ КАФЕДР ІНСТИТУТУ В 2016-2017 РОКАХ	35
6.5. КАТЕГОРІЇ СКЛАДНОСТІ ОПЕРАЦІЙ В 2017 РОЦІ	36
6.6. МЕТОДИЧНА РОБОТА КАФЕДР ІНСТИТУТУ В 2017 РОЦІ	37
6.7. ОСВІТНЯ РОБОТА КАФЕДР ІНСТИТУТУ В 2017 РОЦІ	37
6.8. ОБСЯГИ ДІАГНОСТИЧНИХ, ЛІКУВАЛЬНИХ ПРОЦЕДУР ТА ЛАБОРАТОРНИХ ОБСТЕЖЕНЬ У 2016-2017 РОКАХ	38
6.9. ПОКАЗНИКИ ЛІКУВАЛЬНО-ДІАГНОСТИЧНОЇ РОБОТИ ЗА 2016 ТА 2017 РОКИ КАФЕДР ІНСТИТУТУ	38
7. ОБСЯГИ ЛІКУВАЛЬНО-ДІАГНОСТИЧНОЇ РОБОТИ КАФЕДР УКРАЇНСЬКОГО ДЕРЖАВНОГО ІНСТИТУТУ РЕПРОДУКТОЛОГІЇ ЗА 2016-2017 РОКИ	39
7.1. КВАЛІФІКАЦІЙНІ КАТЕГОРІЇ НАУКОВО-ПЕДАГОГІЧНИХ ПРАЦІВНИКІВ, ЯКІ ЗДІЙСНЮВАЛИ ЛІКУВАЛЬНО-ДІАГНОСТИЧНУ РОБОТУ	39
7.2. ОБСЯГИ ПРОЛІКОВАНИХ ХВОРИХ В 2016-2017 РОКАХ	40
7.3. ОБСЯГИ НАДАНИХ КОНСУЛЬТАЦІЙ В 2016-2017 РОКАХ	40
7.4. ХІРУРГІЧНА ДІЯЛЬНІСТЬ КАФЕДР ІНСТИТУТУ В 2016-2017 РОКАХ	41
7.5. КАТЕГОРІЇ СКЛАДНОСТІ ХІРУРГІЧНИХ ВТРУЧАНЬ В 2017 РОЦІ	41
7.6. ОБСЯГИ ДІАГНОСТИЧНИХ, ЛІКУВАЛЬНИХ ПРОЦЕДУР ТА ЛАБОРАТОРНИХ ОБСТЕЖЕНЬ В 2016-2017 РОКАХ	42
7.7. МЕТОДИЧНА РОБОТА КАФЕДР ІНСТИТУТУ В 2017 РОЦІ	42
7.8. ОСВІТНЯ РОБОТА КАФЕДР ІНСТИТУТУ В 2017 РОЦІ	43
7.9. ПОКАЗНИКИ ЛІКУВАЛЬНО-ДІАГНОСТИЧНОЇ РОБОТИ ЗА 2016 ТА 2017 РОКИ КАФЕДР ІНСТИТУТУ	43
8. ОБСЯГИ ЛІКУВАЛЬНО-ДІАГНОСТИЧНОЇ РОБОТИ КАФЕДР ХІРУРГІЧНОГО ФАКУЛЬТЕТУ ЗА 2016-2017 РОКИ	45
8.1. КВАЛІФІКАЦІЙНІ КАТЕГОРІЇ НАУКОВО-ПЕДАГОГІЧНИХ ПРАЦІВНИКІВ (НПП) КАФЕДР ФАКУЛЬТЕТУ, ЯКІ ЗДІЙСНЮВАЛИ ЛІКУВАЛЬНО-ДІАГНОСТИЧНУ РОБОТУ В 2017 РОЦІ	45
8.2. ОБСЯГИ ПРОЛІКОВАНИХ ХВОРИХ В 2016-2017 РОКАХ	46
8.3. ОБСЯГИ НАДАНИХ КОНСУЛЬТАЦІЙ В 2016-2017 РОКАХ	46

8.4. ХІРУРГІЧНА ДІЯЛЬНІСТЬ КАФЕДР ФАКУЛЬТЕТУ В 2016-2017 РОКАХ	47
8.5. ОБСЯГИ ЗНЕБОЛЮВАНЬ ПРИ ХІРУРГІЧНИХ ВТРУЧАННЯХ У 2016-2017 РОКАХ	46
8.6. КАТЕГОРІЇ СКЛАДНОСТІ ОПЕРАЦІЙ КАФЕДР ФАКУЛЬТЕТУ В 2017 РОЦІ	48
8.7. КАТЕГОРІЇ СКЛАДНОСТІ ЗНЕБОЛЮВАНЬ ПРИ ХІРУРГІЧНИХ ВТРУЧАННЯХ	47
8.8. ОБСЯГИ ДІАГНОСТИЧНИХ, ЛІКУВАЛЬНИХ ТА ЛАБОРАТОРНИХ ОБСТЕЖЕНЬ У 2016-2017 РОКАХ	49
8.9. ПОКАЗНИКИ ЛІКУВАЛЬНО-ДІАГНОСТИЧНОЇ РОБОТИ ЗА 2016 ТА 2017 РОКИ КАФЕДР ФАКУЛЬТЕТУ	50
8.10. МЕТОДИЧНА РОБОТА КАФЕДР ФАКУЛЬТЕТУ В 2017 РОЦІ	51
8.11. ОСВІТНЯ РОБОТА КАФЕДР ФАКУЛЬТЕТУ В 2017 РОЦІ	52
9. ОБСЯГИ ЛІКУВАЛЬНО-ДІАГНОСТИЧНОЇ РОБОТИ КАФЕДР ТЕРАПЕВТИЧНОГО ФАКУЛЬТЕТУ ЗА 2016-2017 РОКИ	53
9.1. КВАЛІФІКАЦІЙНІ КАТЕГОРІЇ НАУКОВО-ПЕДАГОГІЧНИХ ПРАЦІВНИКІВ КАФЕДР ФАКУЛЬТЕТУ, ЯКІ ЗДІЙСНЮВАЛИ ЛІКУВАЛЬНО-ДІАГНОСТИЧНУ РОБОТУ В 2017 РОЦІ	53
9.2. ОБСЯГИ ПРОЛІКОВАНИХ ХВОРИХ В 2016-2017 РОКАХ	54
9.3. ОБСЯГИ НАДАНИХ КОНСУЛЬТАЦІЙ В 2016-2017 РОКАХ	54
9.4. ХІРУРГІЧНА ДІЯЛЬНІСТЬ КАФЕДР ФАКУЛЬТЕТУ В 2016-2017 РОКАХ	54
9.5. МЕТОДИЧНА РОБОТА КАФЕДР ФАКУЛЬТЕТУ В 2017 РОЦІ	55
9.6. ОСВІТНЯ РОБОТА КАФЕДР ФАКУЛЬТЕТУ В 2017 РОЦІ	56
9.7. ОБСЯГИ ДІАГНОСТИЧНИХ, ЛІКУВАЛЬНИХ ТА ЛАБОРАТОРНИХ ОБСТЕЖЕНЬ У 2017 РОЦІ	56
9.8. ПОКАЗНИКИ ЛІКУВАЛЬНО-ДІАГНОСТИЧНОЇ РОБОТИ ЗА 2016 ТА 2017 РОКИ КАФЕДР ФАКУЛЬТЕТУ	57
10. ОБСЯГИ ЛІКУВАЛЬНО-ДІАГНОСТИЧНОЇ РОБОТИ КАФЕДР ПЕДІАТРИЧНОГО ФАКУЛЬТЕТУ ЗА 2016-2017 РОКИ	58
10.1. КВАЛІФІКАЦІЙНІ КАТЕГОРІЇ НАУКОВО-ПЕДАГОГІЧНИХ ПРАЦІВНИКІВ КАФЕДР ФАКУЛЬТЕТУ, ЯКІ ЗДІЙСНЮВАЛИ ЛІКУВАЛЬНО-ДІАГНОСТИЧНУ РОБОТУ В 2017 РОЦІ	58
10.2. ОБСЯГИ ПРОЛІКОВАНИХ ХВОРИХ В 2016-2017 РОКАХ	59
10.3. ОБСЯГИ НАДАНИХ КОНСУЛЬТАЦІЙ В 2016-2017 РОКАХ	59
10.4. ХІРУРГІЧНА ДІЯЛЬНІСТЬ КАФЕДР ФАКУЛЬТЕТУ В 2016-2017 РОКАХ	59
10.5. КАТЕГОРІЇ СКЛАДНОСТІ ПРИ ХІРУРГІЧНИХ ВТРУЧАННЯХ В 2017 РОЦІ	60
10.6. ОБСЯГИ ЗНЕБОЛЮВАНЬ ПРИ ХІРУРГІЧНИХ ВТРУЧАННЯХ В 2017 РОЦІ	61
10.7. ОБСЯГИ ДІАГНОСТИЧНИХ, ЛІКУВАЛЬНИХ ТА ЛАБОРАТОРНИХ ОБСТЕЖЕНЬ У 2016-2017 РОКАХ	61
10.8. МЕТОДИЧНА РОБОТА КАФЕДР ФАКУЛЬТЕТУ В 2017 РОЦІ	62
10.9. ОСВІТНЯ РОБОТА КАФЕДР ФАКУЛЬТЕТУ В 2017 РОЦІ	62

10.10. ПОКАЗНИКИ ЛІКУВАЛЬНО-ДІАГНОСТИЧНОЇ РОБОТИ ЗА 2016 ТА 2017 РОКИ КАФЕДР ФАКУЛЬТЕТУ	63
11. ОБСЯГИ ЛІКУВАЛЬНО-ДІАГНОСТИЧНОЇ РОБОТИ КЛІНІЧНИХ КАФЕДР ФАКУЛЬТЕТУ ПІДВИЩЕННЯ КВАЛІФІКАЦІЇ ВИКЛАДАЧІВ ЗА 2016-2017 РОКИ	64
11.1. КВАЛІФІКАЦІЙНІ КАТЕГОРІЇ НАУКОВО-ПЕДАГОГІЧНИХ ПРАЦІВНИКІВ, ЯКІ ЗДІЙСНЮВАЛИ ЛІКУВАЛЬНО-ДІАГНОСТИЧНУ РОБОТУ В 2017 РОЦІ	64
11.2. ОБСЯГИ ПРОЛІКОВАНИХ ХВОРИХ В 2016-2017 РОКАХ	64
11.3. ОБСЯГИ НАДАНИХ КОНСУЛЬТАЦІЙ В 2016-2017 РОКАХ	65
11.4. ОБСЯГИ ДІАГНОСТИЧНИХ, ЛІКУВАЛЬНИХ ТА ЛАБОРАТОРНИХ ОБСТЕЖЕНЬ У 2016-2017 РОКАХ	65
11.5. МЕТОДИЧНА РОБОТА КАФЕДР ФАКУЛЬТЕТУ В 2017 РОЦІ	65
11.6. ОСВІТНЯ РОБОТА КАФЕДР ФАКУЛЬТЕТУ В 2017 РОЦІ	66
11.7. ПОКАЗНИКИ ЛІКУВАЛЬНО-ДІАГНОСТИЧНОЇ РОБОТИ ЗА 2016 ТА 2017 РОКИ КАФЕДР ФАКУЛЬТЕТУ	66
12. ОБСЯГИ ЛІКУВАЛЬНО-ДІАГНОСТИЧНОЇ РОБОТИ КАФЕДР МЕДИКО-ПРОФІЛАКТИЧНОГО І ФАРМАЦЕВТИЧНОГО ФАКУЛЬТЕТУ ЗА 2016-2017 РОКИ	67
12.1. ЧИСЕЛЬНІСТЬ НАУКОВО-ПЕДАГОГІЧНИХ ПРАЦІВНИКІВ, НА КЛІНІЧНИХ КАФЕДРАХ ФАКУЛЬТЕТУ, ЯКІ ЗДІЙСНЮВАЛИ ЛІКУВАЛЬНО-ДІАГНОСТИЧНУ РОБОТУ В 2017 РОЦІ	67
12.2. КВАЛІФІКАЦІЙНІ КАТЕГОРІЇ НАУКОВО-ПЕДАГОГІЧНИХ ПРАЦІВНИКІВ, ЯКІ ЗДІЙСНЮВАЛИ ЛІКУВАЛЬНО-ДІАГНОСТИЧНУ РОБОТУ В 2017 РОЦІ	67
12.3. ОБСЯГИ ПРОЛІКОВАНИХ ХВОРИХ В 2016-2017 РОКАХ	67
12.4. ОБСЯГИ НАДАНИХ КОНСУЛЬТАЦІЙ В 2016-2017 РОКАХ	68
12.5. МЕТОДИЧНА РОБОТА КАФЕДР ФАКУЛЬТЕТУ В 2017 РОЦІ	67
12.6. ОСВІТНЯ РОБОТА КАФЕДР ФАКУЛЬТЕТУ В 2017 РОЦІ	68
12.7. ОБСЯГИ ДІАГНОСТИЧНИХ, ЛІКУВАЛЬНИХ ПРОЦЕДУР ТА ЛАБОРАТОРНИХ ОБСТЕЖЕНЬ У 2016-2017 РОКАХ	69
12.8. ПОКАЗНИКИ ЛІКУВАЛЬНО-ДІАГНОСТИЧНОЇ РОБОТИ ЗА 2016 ТА 2017 РОКИ КАФЕДР ФАКУЛЬТЕТУ	69
13. ОБСЯГИ ЛІКУВАЛЬНО-ДІАГНОСТИЧНОЇ РОБОТИ СТОМАТОЛОГІЧНОГО ПРАКТИЧНО-НАВЧАЛЬНОГО МЕДИЧНОГО ЦЕНТРУ ЗА 2016-2017 РОКИ	70
13.1. ЧИСЕЛЬНІСТЬ ПРАЦІВНИКІВ ЦЕНТРУ, ЯКІ ЗДІЙСНЮВАЛИ ЛІКУВАЛЬНО-ДІАГНОСТИЧНУ РОБОТУ В 2017 РОЦІ	70
13.2. КВАЛІФІКАЦІЙНІ КАТЕГОРІЇ ПРАЦІВНИКІВ, ЯКІ ЗДІЙСНЮВАЛИ ЛІКУВАЛЬНО-ДІАГНОСТИЧНУ РОБОТУ В 2017 РОЦІ	70
13.3. ОБСЯГИ ПРОЛІКОВАНИХ ХВОРИХ В 2016-2017 РОКАХ	70
13.4. ХІРУРГІЧНА ДІЯЛЬНІСТЬ ЦЕНТРУ В 2016-2017 РОКАХ	71
13.5. ОБСЯГИ ДІАГНОСТИЧНИХ, ЛІКУВАЛЬНИХ ТА ЛАБОРАТОРНИХ ОБСТЕЖЕНЬ В 2016-2017 РОКАХ	71

Лікувально-діагностична робота – один з напрямків діяльності клінічних кафедр академії. Очолює цей напрямок роботи проректор з науково-педагогічної та лікувальної роботи професор, д.мед.н. **Моїсеєнко Раїса Олександрівна**.

Удосконалення організації та упорядкування лікувально-діагностичної роботи кафедр, методичне забезпечення, контроль за обліком, якістю та ефективністю медичної допомоги проводить сектор з лікувальної роботи та взаємодії з клінічними базами.

Сектор з лікувальної роботи та взаємодії з клінічними базами (надалі – Сектор) є структурним підрозділом Національної медичної академії післядипломної освіти імені П. Л. Шупика, створений для посилення взаємодії з клінічними базами, координації та підвищення рівня лікувально-діагностичної роботи кафедр НМАПО імені П. Л. Шупика.

Завідувач сектору з лікувальної роботи та взаємодії з клінічними базами канд.мед.наук, доцент **Мурзіна Ельвіна Олександрівна**.

Інспектори:

Мельниченко Анжела Юріївна – к.мед.н., лікар-гінеколог;

Вечера Марія Олександрівна – педагог-психолог;

Назаренко Ганна Іванівна – інженер-програміст.

Основними завданнями Сектору є впровадження системи забезпечення якості лікувально-діагностичної роботи на кафедрах шляхом приведення її у відповідність до вимог міжнародного стандарту ISO 9001:2015, методичне забезпечення, здійснення контролю за обліком, якістю та ефективністю надання медичної допомоги науково-педагогічними працівниками клінічних кафедр академії та співробітниками Стоматологічного практично-навчального медичного центру та Клініки репродуктивних технологій УДІР.

тел. (044) 205-48-29
sektor_murzina@ukr.net

Лікувально-діагностичну роботу в академії проводять науково-педагогічні працівники 71 кафедри та лікарі 2 університетських клінік: стоматологічного практично-навчального медичного центру та клініки репродуктивних технологій Українського державного інституту репродуктології.

На клінічних кафедрах сконцентрований потужний кадровий потенціал. Всього лікувально-діагностичну роботу здійснюють понад 700 науково-педагогічних працівників.

Визнання високого рівня лікарської кваліфікації та високої громадської позиції науково-педагогічних працівників академії підтверджується роботою їх головними позаштатними спеціалістами МОЗ України до середини 2017 року. І на сьогодні академія достойно представлена у складі групи експертів МОЗ України – 27 професорів та доцентів ввійшли до їх складу.

Для проведення освітньої та наукової діяльності, надання медичної допомоги академія має 217 клінічних баз, різного відомчого підпорядкування. Ліжковий фонд клінічних баз складає понад 11 тисяч ліжок.

Між клінічними базами кафедр та академією укладені Угоди про співпрацю/Договори про спільну діяльність, що робить взаємини діловими та результативними. Це також дає можливість використовувати технічний потенціал клінічних закладів, зокрема сучасну рентгенологічну, ендоскопічну, ультразвукову та іншу медичну діагностичну і лікувальну апаратуру.

Академія співпрацює з закладами охорони здоров'я 10 адміністративних одиниць країни: м. Київ, м. Дніпро, м. Харків, м. Одеса, Київська, Житомирська, Чернігівська, Хмельницька, Львівська, Закарпатська області.

Переважна кількість клінічних баз розташована у м. Києві – 189.

Найбільша для нас клінічна база є Національна дитяча клінічна лікарня «Охматдит» МОЗ України, де розгорнуто 15 кафедр академії, які надають медичну допомогу дітям всієї України.

Найбільша частка медичної допомоги приходиться на мешканців м. Києва. Клінічні кафедри співпрацюють з 60 закладами охорони здоров'я, що підпорядковані Департаменту охорони здоров'я Київської міської державної адміністрації. Найбільше клінічних баз мають Київська міська дитяча лікарня №1, Київська міська клінічна лікарня №8, Київська міська лікарня №6 тощо.

З 19 інститутами з 36 закладів НАМН України також укладено договори про спільну діяльність для організації спільного освітнього та лікувально-діагностичного процесів, а саме наявні клінічні бази з державними установами:

- Інститут гематології та трансфузіології НАМН України
- Інститут геронтології ім. академіка Д.Ф.Чеботарьова НАМН України
- Інститут громадського здоров'я ім. О.М. Марзєєва НАМН України
- Інститут ендокринології та обміну речовин ім. В.П. Комісаренка НАМНУ

- Інститут епідеміології та інфекційних хвороб ім. Л.В.Громашевського НАМН України
- Інститут кардіології ім. академіка М.Д.Стражеска НАМН України
- Інститут медицини праці НАМН України
- Інститут нейрохірургії ім. А.П. Ромоданова НАМН України
- Інститут нефрології НАМН України
- Інститут отоларингології ім. проф. О.С.Коломийченка НАМН України
- Інститут педіатрії, акушерства і гінекології НАМН України
- Інститут травматології та ортопедії НАМН України
- Інститут урології НАМН України
- Інститут ядерної медицини та променевої діагностики НАМН України
- Науково-практичний центр ендovasкулярної нейрорентгенохірургії НАМНУ
- Національний інститут серцево-судинної хірургії імені М.М.Амосова НАМНУ
- Національний інститут фтизіатрії і пульмонології імені Ф.Г. Яновського НАМНУ
- Національний інститут хірургії і трансплантології імені О.О.Шалімова НАМНУ
- Національний науковий центр радіаційної медицини НАМН України

Ряд клінічних кафедр (26) знаходиться в медичних закладах Київської області (20). Найбільша клінічна база для академія розгорнута в Київській обласній клінічній лікарні, де працюють 14 кафедр академії, науково-педагогічні працівники яких надають мешканцям Київської області значний обсяг висококваліфікованої та високоспеціалізованої медичної допомоги. Продовжується тісна співпраця науково-педагогічних працівників кафедри сімейної медицини та амбулаторно-поліклінічної допомоги з Міським центром первинної медико-санітарної допомоги №1 КЗ Білоцерківської міської ради, центром первинної медико-санітарної допомоги та амбулаторіями загальної практики – сімейної медицини сільської місцевості (с. Дмитрівка, с. Хотів, с. Чабани, с. Софіївська-Борщагівка, с. Юрківка) Києво-Святошинського району. Науково-педагогічні працівники 3-х кафедр продовжують надавати високоспеціалізовану консультативну медичну допомогу пацієнтам КЗ КОР «Київська обласна дитяча лікарня», кафедри хірургії та проктології – в міській клінічній лікарні №2 м. Біла Церква, кафедри хірургії та судинної хірургії – в Чернівецькому обласному онкологічному диспансері.

За останні роки академія тісно співпрацює із закладами охорони здоров'я освітній процес з використанням сучасної медичної апаратури та надавати медичну допомогу за останніми світовими технологіями. На клінічних базах закладів охорони здоров'я приватної форми власності щорічно консультується понад 2000 пацієнтів, лікується близько 8000 хворих та надається хірургічна допомога близько 1200 хворим.

□я п

У останній рік були відкриті нові клінічні бази у закладах МОЗ України - ДУ «Київський міський лабораторний центр МОЗ України», ДЗ «Республіканська клінічна лікарня МОЗ України»; у закладах Київської МДА - АПЗ «Київський міський діагностичний центр», а також у КЗ «Дніпропетровська обласна клінічна лікарня імені І.І. Мечникова». Найбільша кількість клінічних баз у закладах приватної форми власності відкриті в місті Києві – 7, а також у Закарпатській, Житомирській та Київській областях. Такий принцип поширення клінічних баз по Україні суттєво полегшує доступність та організацію так необхідного сьогодні для лікарів безперервного професійного розвитку.

Найбільшу кількість клінічних баз мають Інститут сімейної медицини (49) за рахунок кафедри сімейної медицини та амбулаторно-поліклінічної допомоги (18) професора Матюхи Л. Ф., терапевтичний (45) та хірургічний (39) факультети. При цьому клінічних баз у приватних закладах охорони здоров'я найбільше в Інституті стоматології (13 з 26), медико-профілактичному та фармакологічному факультеті (12 з 37) та Українському державному інституті репродуктології (10 з 33).

Значну кількість клінічних баз мають також кафедри променевої діагностики (проф. Бабкіна Т.М.), акушерства, гінекології та перинатології (проф. Горбунова О. В.) Це зумовлено кількістю співробітників і слухачів на кафедрах, особливістю дисциплін, що викладаються та необхідністю ознайомитись із сучасним обладнанням і технологіями. Слід зауважити, що приватні заклади демонструють високу зацікавленість у розгортанні клінічних кафедр на їх території.

Пацієнти, яким надається медична допомога науково-педагогічними працівниками академії – багатогранні, як правило є складними у діагностичному плані, мають тяжкий, ускладнений перебіг захворювань, потребують хірургічних втручань високого рівня складності. Протягом року медична допомога надавалась пацієнтам з усіх регіонів України, які знаходились на лікуванні у закладах охорони, які є клінічними базами кафедр, а також інших закладів охорони здоров'я України: по-перше, під час виїздів за викликами Української станції екстреної медичної допомоги МОЗ України та за запрошенням керівників закладів охорони міста Києва та Київської області; по-друге, під час проведення виїзних циклів підвищення кваліфікації в різних регіонах.

Робота клінічних кафедр включає всі аспекти надання медичної допомоги учасникам антитерористичної операції та переселенцям. У 2017 році співробітниками клінічних кафедр було проліковано 355 бійців та 268 хворих з числа мирного населення, надано консультацій 789 бійцям з зони АТО та 1272 переселенцям. З приводу поранень та захворювань було прооперовано 189 бійців та з приводу хвороб 159 хворих мирного населення. Цим пацієнтам також проводилися діагностичні, лікувальні процедури та лабораторні обстеження. Загальна кількість процедур склала для бійців 2468 та 810 мирному населенню. Найбільша кількість таких пацієнтів була пролікована на кафедрах: офтальмології (зав. кафедри проф. Риков С.О.),

щелепно-лицевої хірургії (зав. кафедри професор Тімофєєв О.О.), психіатрії, психотерапії та медичної психології (зав. кафедри, проф. Пилягіна Г.Я.), медицини праці, (зав. кафедри проф. Варивончик Д.В.).

Продовжується традиція проведення заходів щодо попередження розвитку важких захворювань у співробітників, а саме, у 2017 році 17 травня силами кафедри дерматовенерології (д.мед.н., доц. Літус О.І.) поведений «Скринінговий огляд співробітників НМАПО імені П. Л. Шупика на новоутворення шкіри», 15 березня - кардіологічне обстеження співробітників НМАПО (д.мед.н., проф. Тодуров Б.М., д.мед.н., проф. Жарінов О.Й.), з 10 травня по 19 травня 2017 року – дні здорових ясен з проведенням професійної гігієни порожнини рота з використанням сучасного ультразвукового апарату Cavitron (зав. кафедри проф. Білоклицька Г.Ф.), 12-14 червня неврологічне обстеження за програмою «Діагностика стану енергетичного балансу систем організму для попередження розвитку важких захворювань за допомогою акупунктурних методик» (зав. кафедри проф. Свиридова Н.К.). Під час зазначених заходів оглянуто та попереджено захворювань у понад 1000 співробітників академії.

Відповідно до впровадженого у 2017 році «Положення про організацію лікувально-діагностичної роботи у НМАПО імені П.Л. Шупика» здійснювалось щомісячне звітування науково-педагогічними працівниками про виконання навантаження з лікувально-діагностичної роботи, яке підсумовується і у вигляді звітів двічі на рік (травень, грудень) надається на рівень деканатів та дирекцій інститутів, які забезпечують моніторинг питань. За звітний період невиконання навантаження з лікувально-діагностичної роботи науково-педагогічними працівниками клінічних кафедр не спостерігалось.

Також у 2017 році було впроваджено анкетування зацікавлених сторін: пацієнтів та керівництва закладів охорони здоров'я (головних лікарів, заступників головних лікарів та завідувачів відділень клінічних баз). Результати анкетування показали значний процент задоволеності серед керівництва закладів та підрозділів закладів охорони здоров'я – 99,8%, а також пацієнтів – 94,9%.

Крім того, анонімне анкетування лікарів під час моніторингових візитів на клінічні бази виявило необхідні напрямки подальшого удосконалення нашої роботи, а саме, у цьому році ми спрямуємо зусилля на посилення безперервного професійного розвитку саме лікарів клінічних баз, активізацію на окремих клінічних базах проведення щотижневих професорських/доцентських обходів пацієнтів в стаціонарах, покращення якості проведення спільних лікарських конференцій тощо.

За минулий рік спостерігається певне зниження обсягів наданої медичної допомоги. Це зумовлено в основному двома причинами. По-перше, лікувально-діагностична робота в академії протягом 2017 року організовувалась з одночасним впровадженням нового порядку обліку клінічного навантаження науково-педагогічних працівників академії з метою впорядкування виплати доплат до посадового окладу за проведення

лікувально-діагностичної роботи. Це зумовлено відсутністю єдиного нормативного регулювання МОЗ України проведення такого обліку у закладах вищої медичної освіти. Впровадження затвердженого вченою радою академії «Положення про організацію лікувально-діагностичної роботи в НМАПО імені П. Л. Шупика» потребувало чіткого впорядкування оформлення первинної медичної документації, що підтверджує такі види допомоги. Це відбувалось на фоні запровадження МОЗ України нових статистичних форм первинної медичної документації та зміни порядку її оформлення.

По-друге, комерціалізація закладів охорони здоров'я комунальної форм власності, існуючі негаразди в системі охорони здоров'я, спонукають керівництво закладів та практикуючих лікарів часто відсторонювати науково-педагогічних працівників кафедр від пацієнтів, що шкодить і пацієнту і навчально-педагогічному процесу. Весь рік академія отримувала листи від Київської міської державної адміністрації щодо припинення договорів про співпрацю та доцільності оформлення орендних відносин, що суттєво ускладнює спільну роботу кафедр та лікарень.

Висновки:

Результати лікувально-діагностичної роботи академії в цілому свідчать про значний обсяг надання медичної допомоги всім верстам населення закладів охорони здоров'я різного підпорядкування.

Певне зниження показників лікувально-діагностичної роботи підтверджує необхідність об'єктивізації обсягів клінічної роботи та внесення результатів до первинної медичної документації, в також ретельного аналізу причин зниження обсягів по окремим кафедрам з метою усунення можливих причин відсторонення науково-педагогічних працівників від лікувальної роботи керівництвом та лікарями закладу охорони здоров'я.

Збільшення кількості клінічних баз, зокрема за рахунок закладів охорони здоров'я приватної форми власності, дає змогу проводити навчання слухачів академії на сучасному рівні, із застосування новітніх технологій та методик на сучасному медичному обладнанні.

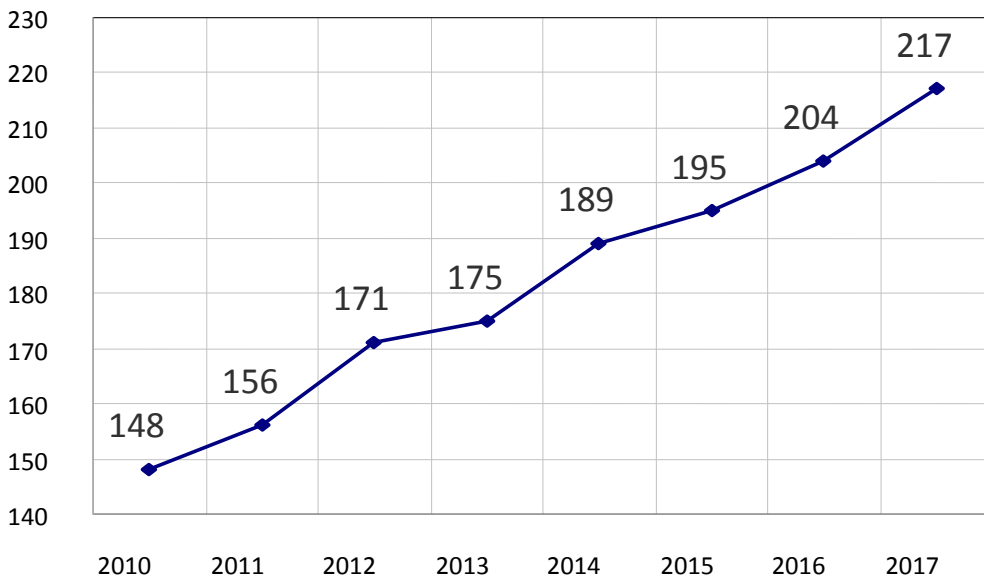
Розширення кількості клінічних баз в закладах охорони здоров'я на кожній кафедрі надає можливість лікарям закладів проводити безперервне навчання та підвищення рівня знань за різними напрямками на робочому місці.

Результати анкетування виявили напрямки подальшого удосконалення роботи щодо посилення безперервного професійного розвитку лікарів саме клінічних баз на робочому місці, активізацію на окремих клінічних базах проведення щотижневих професорських/доцентських обходів пацієнтів в стаціонарах, покращення якості проведення спільних лікарських конференцій.

1. КЛІНІЧНІ БАЗИ АКАДЕМІЇ У 2016 – 2017 РОКАХ

№	Підпорядкованість лікувальних закладів	Кількість	
		2016	2017
1.	Департамент охорони здоров'я Київської міської державної адміністрації	61	60
2.	Міністерство охорони здоров'я України	15	16
3.	Департамент охорони здоров'я Київської обласної державної адміністрації	21	20
4.	Департамент охорони здоров'я інших міських та обласних державних адміністрацій	9	8
5.	Відомчі	14	14
6.	Приватні	61	76
7.	НАН та НАМН України	21	21
8.	Благодійні організації	2	2
	Всього	204	217

2. ДИНАМІКА КІЛЬКОСТІ КЛІНІЧНИХ БАЗ АКАДЕМІЇ



3. КВАЛІФІКАЦІЙНІ КАТЕГОРІЇ ПРАЦІВНИКІВ КЛІНІЧНИХ ПІДРОЗДІЛІВ АКАДЕМІЇ, ЯКІ ЗДІЙСНЮВАЛИ ЛІКУВАЛЬНО-ДІАГНОСТИЧНУ РОБОТУ

№	Назва інститутів, факультетів	Кількість науково-педагогічних працівників		Кількість науково-педагогічних працівників, які мають кваліфікаційні категорії						Кількість науково-педагогічних працівників, що мають сертифікати спеціаліста	
				вища		перша		друга			
		2016	2017	2016	2017	2016	2017	2016	2017	2016	2017
1	Ін-т сімейної медицини	141	121	100	83	15	14	8	6	18	18
2	Ін-т стоматології	76	76	43	47	13	12	10	5	10	12
3	Український державний ін-т репродуктології	92	80	71	67	15	6	1	2	5	5
4	Хірургічний ф-т	149	145	118	122	11	11	5	4	6	8
5	Терапевтичний ф-т	133	122	103	91	13	7	6	9	11	15
6	Педіатричний ф-т	68	61	54	52	9	2	1	1	4	6
7	Ф-т підвищення кваліфікації викладачів	61	54	53	49	5	1	2	1	1	3
8	Медико-профілактичний і фармацевтичний ф-т	7	7	3	4	1	1	1	--	2	2
9	Стоматологічний практично-навчальний центр	41	38	26	27	5	6	7	3	3	2
	Всього	768	704	571	542	87	60	41	31	60	71

4. ОБСЯГИ ЛІКУВАЛЬНО-ДІАГНОСТИЧНОЇ РОБОТИ ЗА 2016-2017 РОКИ

4.1. ОБСЯГИ ЛІКУВАЛЬНО-ДІАГНОСТИЧНОЇ РОБОТИ ЗА 2016-2017 РОКИ

№	Назва інститутів, факультетів	Проліковано хворих		Проконсультовано хворих		Оглянуто хворих при обходах		Проведено операцій	
		2016	2017	2016	2017	2016	2017	2016	2017
1	Ін-т сімейної медицини	10131	9820	33411	29627	39225	47655	2058	1977
2	Ін-т стоматології	9213	9085	8074	7490	2818	4628	855	1013
3	Український державний ін-т репродуктології	33718	33017	33111	41075	36325	34424	3998	2356
4	Хірургічний ф-т	12729	10289	37221	31553	111172	102235	9554	9688
5	Терапевтичний ф-т	7521	6136	29085	28940	22723	15917	542	562
6	Педіатричний ф-т	3186	2532	19319	13020	32099	24517	1951	1119
7	Ф-т підвищення кваліфікації викладачів	216	104	21503	16417	--	1884	6	13
8	Медико-профілактичний і фармацевтичний ф-т	109	73	1627	1955	1163	1279	--	1
9	Стоматологічний практично-навчальний медичний центр	60968	58230	--	--	--	--	1017	1033
	Всього	137791	129286	183351	170077	245525	232539	19981	17762

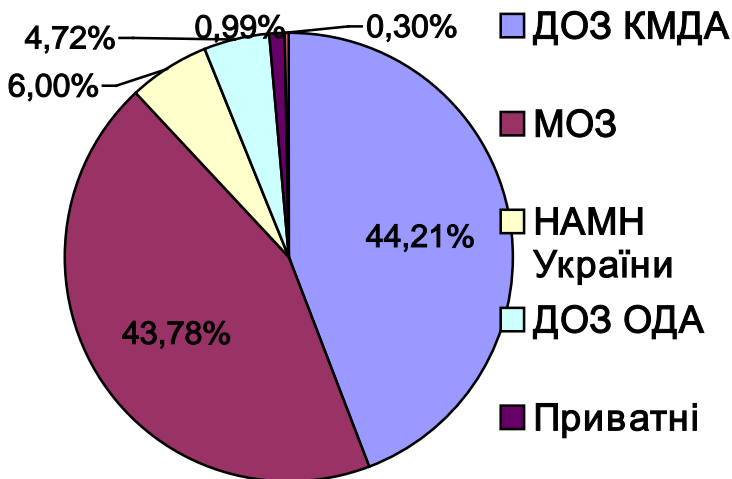
4.2. КІЛЬКІСТЬ ПРОЛІКОВАНИХ ХВОРИХ ЗА 2016-2017 РОКИ

№	Назва інститутів, факультетів	Проліковано хворих							
		Стаціонарно		амбулаторно		всього		на 1 посаду науково-педагогічного працівника, що здійснює лікування	
		2016	2017	2016	2017	2016	2017	2016	2017
1	Ін-т сімейної медицини	3683	4117	6448	5703	10131	9820	195,77	172,28
2	Ін-т стоматології	--	--	9213	9085	9213	9085	200,28	232,95
3	Український державний ін-т репродуктології	2221	2281	31479	30736	33718	33017	1362,34	892,35
4	Хірургічний ф-т	6331	4486	6398	5803	12729	10289	248,37	249,43
5	Терапевтичний ф-т	2459	1527	5062	4609	7521	6136	189,21	156,33
6	Педіатричний ф-т	1457	747	1729	1785	3186	2532	103,61	171,66
7	Підвищення кваліфікації викладачів	216	104	--	--	216	104	172,80	104,00
8	Медико-профілактичний і фармацевтичний ф-т	52	20	57	53	109	73	18,17	24,33
9	Стоматологічний практично-навчальний медичний центр	--	--	60968	58230	60968	58230	1952,00	1878,39
	Всього	16419	13282	121372	116004	137791	129286	482,63	491,12

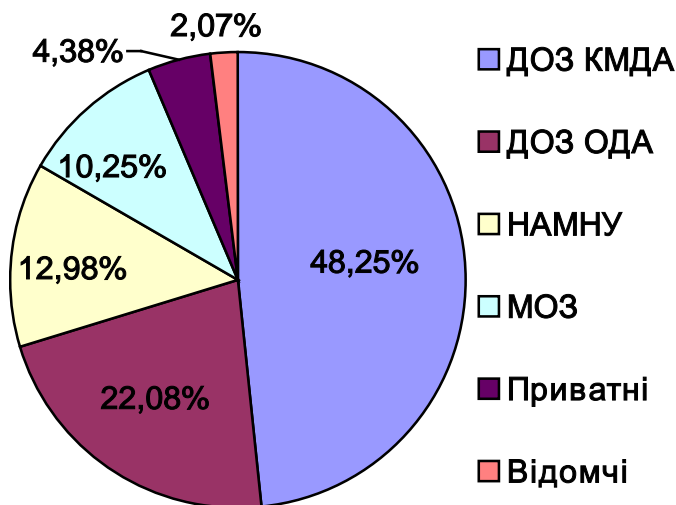
4.3. КІЛЬКІСТЬ ПРОКОНСУЛЬТОВАНИХ ПАЦІЄНТІВ У 2016-2017 РОКАХ

№	Назва інститутів, факультетів	Проконсультовано хворих									
		в поліклініці		в стаціонарі		поза клінікою		всього		на 1 ставку нпп, що виконує консультації	
		2016	2017	2016	2017	2016	2017	2016	2017	2016	2017
1	Ін-т сімейної медицини	12508	11097	17034	14087	3869	4443	33411	29627	393,07	296,27
2	Ін-т стоматології	4767	4759	2708	2187	599	544	8074	7490	194,55	171,20
3	Український державний ін-т репродуктології	21348	32293	10694	7672	1069	1110	33111	41075	849,00	912,78
4	Хірургічний ф-т	17155	18320	17261	12076	2805	1157	37221	31553	400,23	341,11
5	Терапевтичний ф-т	12332	13365	13037	13583	2716	1992	29085	28940	363,56	341,47
6	Педіатричний ф-т	7269	5255	10460	7222	1590	543	19319	13020	382,55	248,00
7	Підвищення кваліфікації викладачів	14292	8769	4501	4863	2710	2785	21503	16417	502,99	388,57
8	Медико-профілактичний і фармацевтичний ф-т	869	1043	762	613	32	299	1627	1955	271,17	379,29
	Всього:	90540	94901	76421	62303	15390	12873	183351	170077	416,56	363,61

4.4. СТРУКТУРА ПРОЛІКОВАНИХ ХВОРИХ В ЗАЛЕЖНОСТІ ВІД ПІДПОРЯДКОВАННОСТІ ЛІКУВАЛЬНИХ ЗАКЛАДІВ



4.5. СТРУКТУРА ПРОКОНСУЛЬТОВАНИХ ХВОРИХ В ЗАЛЕЖНОСТІ ВІД ПІДПОРЯДКОВАННОСТІ ЛІКУВАЛЬНИХ ЗАКЛАДІВ



4.6. ОБСЯГИ ЛІКУВАЛЬНО-ДІАГНОСТИЧНОЇ РОБОТИ ПРИ ПРОВЕДЕННІ ОБХОДІВ У 2016-2017 РОКАХ

№	Назва інституту, факультету	Проведено обходів		Оглянуто хворих при обходах	
		2016	2017	2016	2017
1	Інститут сімейної медицини	2880	2776	39225	47655
2	Інститут стоматології	39	35	2818	4628
3	Український державний інститут репродуктології	2068	2120	36325	34424
4	Хірургічний факультет	4975	5480	98930	102235
5	Терапевтичний факультет	2219	1877	22723	15917
6	Педіатричний факультет	1617	1455	32099	24517
7	Підвищення кваліфікації викладачів	95	88	2010	1884
8	Медико-профілактичний і фармацевтичний факультет	98	140	1163	1279
	Всього	11772	13971	212570	232539

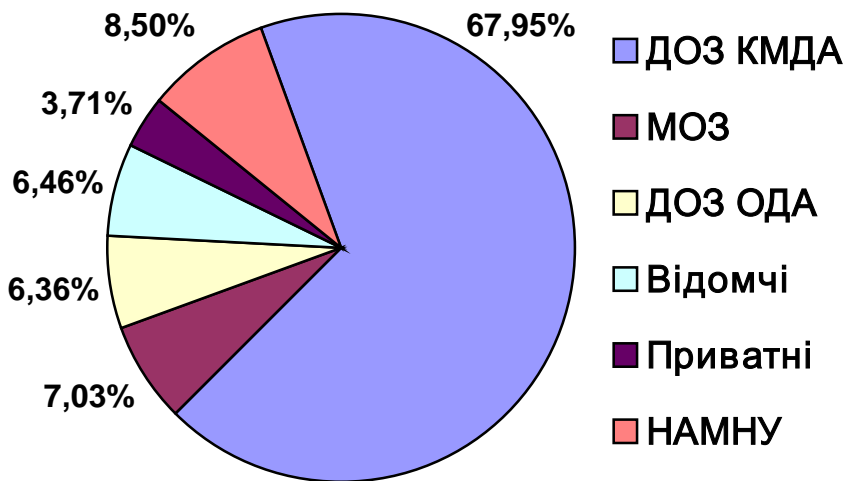
4.7. ХІРУРГІЧНА ДІЯЛЬНІСТЬ КЛІНІЧНИХ ПІДРОЗДІЛІВ АКАДЕМІЇ У 2016-2017 РОКАХ

№	Назва інституту, факультету	Кількість операцій				% складних втручань (III-IV-V категорії)
		Всього		на 1 посаду науково-педагогічного працівника		
		2016	2017	2016	2017	
1	Інститут сімейної медицини	2058	1977	108,32	101,39	71,98
2	Інститут стоматології	855	1013	162,86	192,95	35,24
3	Український державний інститут репродуктології	3998	2356	123,97	84,90	40,87
4	Хірургічний	9554	9688	118,68	130,92	65,97
5	Терапевтичний	542	562	166,77	249,78	--
6	Педіатричний	1951	1119	136,91	79,93	75,60
7	Підвищення кваліфікації викладачів	6	13	6,00	13,00	--
8	Стоматологічний практично-навчальний медичний центр	1017	1033	813,60	826,40	--
	Всього	19981	17762	124,30	152,79	56,19

4.8. ОБСЯГИ ЗНЕБОЛЮВАНЬ ПРИ ХІРУРГІЧНИХ ВТРУЧАННЯХ У 2016-2017 РОКАХ

№	Назва структурного підрозділу	Всього		на 1 посаду науково-педагогічного працівника		% складних знеболювань (III-IV-V категорії)
		2016	2017	2016	2017	
1	Ін-т сімейної медицини	34	110	34,00	48,89	100,00
2	Хірургічний	895	1489	94,21	152,72	40,36
3	Педіатричний	289	174	57,80	31,64	40,80
	Всього	1218	1773	57,74	101,31	39,93

4.9. СТРУКТУРА ПРООПЕРОВАНИХ ХВОРИХ В ЗАЛЕЖНОСТІ ВІД ПІДПОРЯДКОВАНOSTІ ЛІКУВАЛЬНИХ ЗАКЛАДІВ



4.10. ПИТОМА ВАГА СКЛАДНИХ ХІРУРГІЧНИХ ВТРУЧАНЬ (III-IV-V КАТЕГОРІЇ СКЛАДНОСТІ)

№	Назва кафедри	Загальна кількість операцій або знеболювань		Кількість операцій або знеболювань III-V категорії складності		% складних Втручань	
		2016	2017	2016	2017	2016	2017
1	Ортопедії і травматології №1	517	627	517	627	100,0	100,0
2	Нейрохірургії	580	455	580	455	100,0	100,0
3	Кардіохірургії, рентгеноваскулярних та екстракорпоральних технологій	110	89	110	89	100,0	100,0
4	Щелепно-лицевої хірургії	430	379	383	357	89,07	94,20
5	Ортопедії і травматології №2	210	173	200	158	95,24	91,33
6	Хірургії та судинної хірургії	909	736	529	482	58,20	91,12
7	Дитячої хірургія	752	456	679	411	90,29	90,13
8	Дитячої кардіології і кардіохірургії	783	500	743	404	63,86	80,80
9	Медицини невідкладних станів	213	254	180	205	84,51	80,71
10	Сімейної медицини та амбулаторно-поліклінічної допомоги	80	198		154		77,78
11	Онкології	898	320	640	240	71,27	75,00
12	Хірургії та проктології	1525	1303	1250	960	81,97	73,68
13	Офтальмології	1129	1485	815	1092	72,15	73,54
14	Акушерства і гінекології №1	1364	657		462		70,32
15	Урології	1716	2201	1547	1534	90,15	69,70
16	Хірургії та трансплантології	284	429		271		63,17
17	Хірургії серця та магістральних судин	367	369	213	215	58,04	58,27
18	Комбустіології та пластичної хірургії	569	770	366	447	64,32	58,05
19	Отоларинголарингології	798	640	593	368	74,31	57,50
20	Акушерства, гінекології та медицини плода	336	214		123		57,48
21	Стоматології	566	634		357		56,31
22	Медицини катастроф	240	222		104		46,85
23	Торакальної хірургії та пульмонології	866	932	258	279	29,79	29,93
24	Загальної та невідкладної хірургії	601	450	427	134	71,05	29,78

25	Акушерства, гінекології та репродуктології	2001	1475		378		25,63
26	Акушерства, гінекології та перинатології	297	101		0		--
27	Дитячої оториноларингології, аудіології та фоніатрії	416	163		31		19,02
28	Стоматологічний практично-навчальний медичний центр	1017	1033	--	--	--	--
29	Дерматовенерології	309	312	--	--	--	--
30	Гастроентерології, дієтології та ендоскопії	233	250	--	--	--	--
	Всього	19353	17762	--	9980	--	56,19

4.11. ДІАГНОСТИЧНІ, ЛІКУВАЛЬНІ ПРОЦЕДУРИ ТА ЛАБОРАТОРНІ ОБСТЕЖЕННЯ, ЩО ВИКОНАНІ НАУКОВО-ПЕДАГОГІЧНИМИ ПРАЦІВНИКАМИ КЛІНІЧНИХ КАФЕДР АКАДЕМІЇ

№	Назва факультету	Діагностичні процедури		Лікувальні процедури		Лабораторні обстеження	
		2016	2017	2016	2017	2016	2017
1	Інститут сімейної медицини	8231	6002	2723	3091	1186	2314
2	Інститут стоматології	7351	6361	8413	6842	566	641
3	Український державний інститут репродуктології	36167	31077	20823	14099	17711	10433
4	Хірургічний факультет	20310	15604	8775	8104	529	999
5	Терапевтичний факультет	11942	9781	12457	10375	1131	1071
6	Педіатричний факультет	3576	2755	637	707	--	64
7	Факультет підвищення кваліфікації викладачів	22494	19561	--	--	2942	4672
8	Медіко-профілактичний та фармацевтичний	841	440	2356	2001	80	--
9	Стоматологічний практично-навчальний центр	6477	4375	4297	4295	4267	--
	Всього	117389	95956	60481	49514	28394	20194

4.12. ПОКАЗНИКИ ЛІКУВАЛЬНО-ДІАГНОСТИЧНОЇ РОБОТИ У 2016 ТА 2017 РОКАХ ОКРЕМО КОЖНОЇ КЛІНІЧНОЇ КАФЕДРИ

№	Назва кафедри	Проліковано хворих		Здійснено консультацій		Здійснено операцій або знеболювань*	
		2016	2017	2016	2017	2016	2017
1	2	3	4	5	6	7	8
1	Акушерства, гінекології та медицини плода	205	279	2380	1148	336	214
2	Акушерства, гінекології та перинатології	715	2984	4044	3044	297	101
3	Акушерства, гінекології та репродуктології	5457	4798	8668	8145	2001	1475
4	Акушерства і гінекології №1	2344	2716	8346	4835	1364	566
5	Анестезіології та інтенсивної терапії	223	1561	477	1929	931*	1267*
6	Гастроентерології, дієтології та ендоскопії	--	--	720	897	233	250
7	Гематології та трансфузіології	--	--	1025	1541	6	13
8	Дерматовенерології	--	--	4813	6055	309	312
9	Діабетології	1322	1057	2495	2358		
10	Дитячої анестезіології та інтенсивної терапії	656	--	931	1123	289*	174*
11	Дитячих інфекційних хвороб та дитячої імунології	124	268	1406	1220		
12	Дитячої кардіології та кардіохірургії	506	--	5893	1756	783	500
13	Дитячої неврології та медико-соціальної реабілітації	147	16	1664	454		
14	Дитячої оториноларингології, аудіології та фонії атрії	704	1439	1318	3266	416	163
15	Дитячих і підліткових захворювань	197	423	1199	936		
16	Дитячої хірургії	459	284	3312	1432	752	456
17	Ендокринології	170	153	1500	1343		
18	Загальної, дитячої, соціальної психіатрії і наркології	86	--	1981	1824		
19	Загальної та невідкладної хірургії	877	346	2506	493	601	450
20	Інфекційних хвороб	435	283	2691	1588		
21	Кардіології	560	513	1584	1428		
22	Кардіохірургії, рентгеноваскулярних та екстракорпоральних технологій	3	--	364	219	110/84*	89/145*
23	Клініка репродуктивних технологій	24997	22240	8894	23054		

1	2	3	4	5	6	7	8
24	Клінічної, лабораторної імунології та алергології	360	386	1903	1897		
25	Клінічної лабораторної діагностики	--	--	2883	4650		
26	Комбустіології та пластичної хірургії	216	392	1410	588	679	770
27	Медицини катастроф	506	280	2637	764	240	222
28	Медицини невідкладних станів	430	553	522	786	213/34*	254/110*
29	Медицини праці, психофізіології та медичної екології	52		910			
30	Медичної генетики	--	--	779	849	--	--
31	Медичної реабілітації, фізіотерапії і спортивної медицини	3319	2431	2398	1958		
32	Нейрохірургії	856	606	1543	1587	580/77*	455/77*
33	Неврології №1	45	159	2193	1988		
34	Неврології №2	313	371	2295	2196		
35	Неврології і рефлексотерапії	279	115	2484	3344		
36	Неонатології	109	102	1739	1218		
37	Нефрології та ниркозамісної терапії	1356	1192	3692	3157		
38	Онкології	995	580	1972	2962	324	320
39	Ортодонтії	430	--	411	412		
40	Ортопедії і травматології №1	504	334	2052	902	517	639
41	Ортопедії і травматології №2	96	52	461	1203	220	173
42	Ортопедичної стоматології	318	808	521	1517		
43	Оториноларингології	116	178	4931	3547	798	640
44	Офтальмології	541	611	7353	7398	1129	1485
45	Паліативної та хоспісної медицини	--	--	126	251		
46	Патологічної та топографічної анатомії	--		2726	1997	41**	13**
47	Педіатрії №1	284	--	1857	1615		
48	Педіатрії №2	837	1351	2785	2904		
49	Психіатрії, психотерапії та медичної психології	194	147	1941	1790		
50	Промислової діагностики	--	--	12996	6561		
51	Промислової, клінічної фармації та клінічної фармакології	109	73	1627	1955		
52	Радіології	216	104	1873	1668		
53	Сімейної медицини	778	840	1964	1153		
54	Сімейної медицини – амбулаторно-поліклінічної допомоги	2387	1716	5718	5356	80	198
55	Стоматології	3816	4639	1027	1254	425	634

1	2	3	4	5	6	7	8
56	Стоматології дитячого віку	1398	1306	1398	438		
57	Стоматологічний практично-навчальний медичний центр	60968	58230	--	--	1017	1033
58	Судової медицини	56***	70***	--	--		
59	Терапевтичної стоматології	2532	2011	545	732		
60	Терапії	515	470	1056	1094		
61	Терапії і геріатрії	815	376	1630	1367		
62	Терапії і ревматології	159	124	1692	2627		
63	Торакальної хірургії та пульмонології	556	571	1968	1885	866	932
64	Урології	6150	3699	7789	5240	1721	2201
65	Фтизіатрії і пульмонології	1233	527	3115	2277		
66	Функціональної діагностики	530	190	2298	2510		
67	Хірургії серця та магістральних судин	124	124	1876	1882	367	369
68	Хірургії і проктології	1023	2722	5263	5655	1525	1303
69	Хірургії та судинної хірургії	1157	998	2148	1479	909	736
70	Хірургії та трансплантології	315	237	371	239	284	429
71	Щелепно-лицевої хірургії	719	321	4172	3137	430	379

Примітка: * - знеболювання; ** - аутопсії; *** - судово-медичні експертизи

4.13 РОБОТА ПО НАДАННЮ ЕКСТРЕНОЇ МЕДИЧНОЇ КОНСУЛЬТАТИВНОЇ ДОПОМОГИ

Здійснення виїздів по лінії екстреної медичної консультативної допомоги по Київській області

№	Назва кафедри	Кількість виїздів
1	Хірургії і проктології	5
2	Акушерства і гінекології №1	8
3	Оториноларингології	1

У 2017 році здійснено 14 виїздів по лінії екстреної медичної консультативної допомоги по Київській області.

Здійснення виїздів по лінії Українського центру екстреної медичної консультативної допомоги (МОЗ) в 2017 році

№	Назва кафедри	П.І.Б. консультанта	Кількість виїздів	
			персональна	всього
Інститут сімейної медицини				
1	Неврології і рефлексотерапії	Чуприна Г.М.	1	1
Український державний інститут репродуктології				
2	Акушерства, гінекології та репродуктології	Камінський В.В.	4	4
Хірургічний факультет				
3	Анестезіології та інтенсивної терапії	Бондар М.В.	2	2
4	Торакальної хірургії та пульмонології	Сокур П.П.	1	1
5	Комбустіології та пластичної хірургії	Козинець Г.П.	1	1
Терапевтичний факультет				
6	Нефрології та ниркозамісної терапії	Кушніренко С.В.	1	1
7	Терапії і ревматології	Іваницька Л.М.	1	1
Педіатричний факультет				
8	Дитячої анестезіології та інтенсивної терапії	Кисельова І.В. Ячник І.М.	2 1	3
9	Дитячих інфекційних хвороб та дитячої імунології	Волоха А.П.	1	1
10	Дитячої неврології та медико-соціальної реабілітації	Свистільник В.О.	1	1
11	Дитячої хірургія	Горбатюк О.М. Рибальченко В.Ф.	1 2	3
12	Неонатології	Кончаковська Т.В. Краснова Ю.Ю. Лакша О.Т.	1 1 1	3

У 2017 році здійснено 22 виїзди по лінії Центру екстреної консультативної допомоги МОЗ України 16 науково-педагогічними працівниками з 12 кафедр.

У 2016 році здійснено 30 виїздів по лінії Центру екстреної консультативної допомоги МОЗ України 24 науково-педагогічними працівниками з 16 кафедр.

У 2016 році здійснено 22 виїзди по лінії екстреної медичної консультативної допомоги по Київській області.

**Здійснення виїздів по лінії Українського центру екстреної медичної
консультативної допомоги (МОЗ) в 2016 році**

№	Назва кафедри	П.І.Б. консультанта	Кількість виїздів	
			персо- нальна	всього
Інститут сімейної медицини				
1	Діабетології	Маньковський Б.М.	1	1
2	Неврології і рефлексотерапії	Свиридова Н.К.	1	1
3	Педіатрії №2	Бережний В.В.	1	1
Український державний інститут репродуктології				
4	Акушерства, гінекології та репродуктології	Камінський В.В.	2	2
Хірургічний факультет				
5	Анестезіології та інтенсивної терапії	Пилипенко М.М.	1	1
6	Торакальної хірургії та пульмонології	Сокур П.П. Гетьман В.Г. Соколов В.В. Макаров А.В.	2 1 1 1	4
7	Комбустіології та пластичної хірургії	Козинець Г.П.	1	1
Терапевтичний факультет				
8	Гастроентерології, дієтології та гастроскопії	Лопух І.Я.	1	1
9	Неврології №1	Колосова Т.В.	1	1
10	Неврології №2	Оржешковський В.В. Ткаченко О.В.	1 1	2
Педіатричний факультет				
11	Дитячої анестезіології та інтенсивної терапії	Кисельова І.В. Чухрай Т.Г.	1 2	3
12	Дитячої кардіології та кардіохірургії	Романюк О.М.	1	1
13	Дитячої оториноларингології, аудіології та фонії атрії	Косаківський А.Л.	1	1
14	Дитячої неврології та медико- соціальної реабілітації	Мартинюк В.Ю. Свистільник В.О. Стеценко Т.І.	1 2 1	4
15	Дитячої хірургія	Рибальченко В.Ф.	3	3
16	Неонатології	Воробйова О.В. Лакша О.Т.	1 1	2

4.15. МЕТОДИЧНА РОБОТА КЛІНІЧНИХ ПІДРОЗДІЛІВ АКАДЕМІЇ В 2016-2017 РОКАХ

№	Назва інституту, факультету	Загальна кількість				
		інформаційних листів	методичних рекомендацій	актів впровадження	протоколів надання медичної допомоги	
					розроблених	впроваджених в клінічну практику
1	Ін-т сімейної медицини	19	6	47	37	179
2	Ін-т стоматології	1	2	48	--	9
3	Український державний ін-т репродуктології	--	--	3	19	39
4	Хірургічний	--	5	50	6	12
5	Терапевтичний	--	1	18	14	20
6	Педіатричний	3	--	53	6	89
7	Ф-т підвищення кваліфікації викладачів	--	1	12	--	--
8	Медико-профілактичний та фармацевтичний ф-т	--	1	--	--	--
	Всього	23	16	231	82	348

4.16. ОСВІТНЯ РОБОТА СЕРЕД НАСЕЛЕННЯ НАУКОВО-ПЕДАГОГІЧНИХ ПРАЦІВНИКІВ КЛІНІЧНИХ КАФЕДР АКАДЕМІЇ В 2016-2017 РОКАХ

№	Назва інституту, факультету	Загальна кількість					
		виступи на радіо	виступи на телебаченні	виступи друкованих ЗМІ	виступи перед населенням	виготовлення листівок	шкіл для населення
1	Інститут сімейної медицини	15	39	46	204	6	75
2	Інститут стоматології	5	5	1	421	400	1
3	Український державний інститут репродуктології	29	52	90	68	5	14
4	Хірургічний	27	82	57	29	12	3
5	Терапевтичний	42	5	170	47	10	29
6	Педіатричний	17	51	13	30	21	23
7	Факультет підвищення кваліфікації викладачів	--	1	--	--	--	4
8	Медико-профілактичний і фармацевтичний факультет	--	1	1	1	--	1
	Всього	135	236	378	800	454	150

5. ОБСЯГИ ЛІКУВАЛЬНО-ДІАГНОСТИЧНОЇ РОБОТИ КАФЕДР ІНСТИТУТУ СІМЕЙНОЇ МЕДИЦИНИ ЗА 2016-2017 РОКИ

директор – д.мед.н., професор Шекера О.Г.
голова комісії з лікувальної роботи –
д.мед.н., професор Коваленко О.Є.

5.1. КВАЛІФІКАЦІЙНІ КАТЕГОРІЇ НАУКОВО-ПЕДАГОГІЧНИХ ПРАЦІВНИКІВ, ЯКІ ЗДІЙСНЮВАЛИ ЛІКУВАЛЬНО-ДІАГНОСТИЧНУ РОБОТУ В 2017 РОЦІ

№	Назва кафедри	Кількість науково-педагогічних працівників	Кількість науково-педагогічних працівників, які мають кваліфікаційні категорії			Кількість науково-педагогічних працівників, що мають сертифікати спеціаліста
			вища	перша	друга	
1	Загальної, дитячої, судової психіатрії і наркології	9	9	--	--	--
2	Діабетології	7	4	2	1	--
3	Інфекційних хвороб	6	5	1	--	--
4	Медицини катастроф	5	5	--	--	--
5	Медицини невідкладних станів	10	7	1	1	1
6	Неврології і рефлексотерапії	11	9	--	--	2
7	Паліативної та хоспісної медицини	3	--	--	--	3
8	Педіатрії №2	7	5	1	--	1
9	Сімейної медицини	11	5	3	--	3
10	Сімейної медицини та амбулаторно-поліклінічної допомоги	19	6	5	1	7
11	Терапії і геріатрії	8	6	--	2	
12	Фтизіатрії і пульмонології	11	11			
13	Хірургії і проктології	14	11	1	1	1
	Всього	121	83	14	6	18

5.2. КІЛЬКІСТЬ ПРОЛІКОВАНИХ ХВОРИХ В 2016-2017 РОКАХ

№	Назва кафедри	Кількість пролікованих хворих			
		Всього, абс.		на 1 посаду науково-педагогічного працівника, що здійснює лікування	
		2016	2017	2016	2017
1	Діабетології	1322	1057	352,53	604,00
2	Загальної, дитячої, судової психіатрії і наркології	86	--	14,95	--
3	Інфекційних хвороб	435	283	217,50	141,50
4	Медицини катастроф	506	280	253,00	140,00
5	Медицини невідкладних станів	430	553	132,30	130,12
6	Неврології і рефлексотерапії	279	115	69,75	23,00
7	Паліативної та хоспісної медицини	--	--	--	--
8	Педіатрії №2	837	1351	418,50	540,40
9	Сімейної медицини	778	840	111,14	120,00
10	Сімейної медицини та амбулаторно-поліклінічної допомоги	2387	1716	381,92	208,00
11	Терапії і геріатрії	815	376	135,83	60,16
12	Фтизіатрії і пульмонології	1233	527	616,50	75,29
13	Хірургії і проктології	1023	2722	151,56	247,46
	Всього	10131	9820	195,77	172,28

5.3. ХІРУРГІЧНА ДІЯЛЬНІСТЬ КАФЕДР ІНСТИТУТУ В 2016-2017 РОКАХ

№	Назва кафедри	Кількість операцій			
		Всього, абс.		на 1 посаду науково-педагогічного працівника	
		2016	2017	2016	2017
1	Медицини катастроф	240	222	53,33	55,50
2	Медицини невідкладних станів	213	254	94,67	78,15
3	Сімейної медицини та амбулаторно-поліклінічної допомоги	80	198	32,00	158,40
4	Хірургії і проктології	1525	1303	156,41	118,46
	Всього	2058	1977	108,32	101,39

5.4. ОБСЯГИ НАДАНИХ КОНСУЛЬТАЦІЙ В 2016-2017 РОКАХ

№	Назва кафедри	Кількість наданих консультацій			
		Всього, абс.		на 1 посаду науково-педагогічного працівника, що виконує консультації	
		2016	2017	2016	2017
1	Діабетології	2495	2358	499,00	554,82
2	Загальної, дитячої, судової психіатрії і наркології	1981	1824	344,52	317,22
3	Інфекційних хвороб	2691	1588	448,50	317,60
4	Медицини катастроф	2637	764	527,40	152,80
5	Медицини невідкладних станів	522	786	83,52	82,74
6	Неврології і рефлексотерапії	2484	3344	331,20	334,40
7	Паліативної та хоспісної медицини	126	251	126,00	111,56
8	Педіатрії №2	2785	2904	428,46	414,86
9	Сімейної медицини	1964	1153	302,15	115,30
10	Сімейної медицини та амбулаторно-поліклінічної допомоги	5718	5356	448,47	357,07
11	Терапії і геріатрії	1630	1367	260,80	188,55
12	Фтизіатрії і пульмонології	3115	2277	445,00	284,63
13	Хірургії і проктології	5263	5655	554,00	514,09
	Всього	33411	29627	393,07	296,27

5.5. КАТЕГОРІЇ СКЛАДНОСТІ ОПЕРАЦІЙ КАФЕДР ІНСТИТУТУ В 2017 РОЦІ

№	Назва кафедри	Категорії складності					% складних втручань (III-IV-V категорії складності)
		I	II	III	IV	V	
1	Медицини катастроф	57	61	81	23	0	46,85
2	Медицини невідкладних станів	22	27	123	48	34	80,71
3	Сімейної медицини та амбулаторно-поліклінічної допомоги	3	41	144	10	--	77,78
4	Хірургії і проктології	39	304	685	179	96	73,68
	Всього	121	433	1033	260	130	71,98

5.6. ОБСЯГИ ДІАГНОСТИЧНИХ, ЛІКУВАЛЬНИХ ТА ЛАБОРАТОРНИХ ОБСТЕЖЕНЬ У 2016-2017 РОКАХ

№	Назва кафедри	Діагностичні процедури		Лікувальні процедури		Лабораторні обстеження	
		2016	2017	2016	2017	2016	2017
1	Діабетології	1947	1620	3	65	646	700
2	Загальної, дитячої, судової психіатрії і наркології	--	90	--	--	--	--
3	Інфекційних хвороб	136	79	--	--	--	--
4	Медицини катастроф	59	29	24	46	--	--
5	Медицини невідкладних станів	107	--	211	65	--	--
6	Неврології і рефлексотерапії	614	442	2127	2342	--	--
7	Паліативної та хоспісної медицини	113	--	--	--	--	--
8	Педіатрії №2	3156	2138	--	--	--	--
9	Сімейної медицини	363	567	68	369	295	353
10	Сімейної медицини та амбулаторно-поліклінічної допомоги	576	841	131	134	--	104
11	Терапії і геріатрії	628	95	15	--	169	--
12	Фтизіатрії і пульмонології	321	--	66	--	76	--
13	Хірургії і проктології	211	101	78	70	--	1157
	Всього	8231	6002	2723	3091	1186	2314

5.7. МЕТОДИЧНА РОБОТА КАФЕДР ІНСТИТУТУ В 2017 РОЦІ

№	Назва кафедри	Загальна кількість				
		Інформаційні листи	Методичні рекомендації	Акти впровадження	Розроблені протоколи надання медичної допомоги	Впроваджені протоколи
3	Інфекційних хвороб	--	--	2	16	16
4	Медицини катастроф	3	--	2	--	--
5	Медицини невідкладних станів	2	2	4	--	--
6	Неврології і рефлексотерапії	--	--	6	12	12
8	Педіатрії №2	--	--	8	1	1

9	Сімейної медицини	--	--	11	--	--
10	Сімейної медицини та амбулаторно-поліклінічної допомоги	1	2	4	--	150
11	Терапії та геріатрії	1	--	5	--	--
12	Фтизіатрії та пульмонології	12	2	4	8	--
13	Хірургії та проктології	--	--	1	--	--
	Всього	19	6	47	37	179

* - кафедри, які не здійснили жодного виду методичної роботи до таблиці не вносилися

5.8. ОСВІТНЯ РОБОТА ДЛЯ НАСЕЛЕННЯ КАФЕДР ІНСТИТУТУ В 2017 РОЦІ

№	Назва кафедри	Загальна кількість					
		Виступи на радіо	Виступи на телебаченні	Виступи у друкованих ЗМІ	Виступи перед населенням	Виготовлення листівок	Школи для населення
1	Діабетології	1	6	81	--	--	20
2	Загальної, дитячої, судової психіатрії і наркології	2	4	1	--	--	--
3	Інфекційних хвороб	--	2	10	--	--	1
4	Медицини катастроф	--	3	--	--	--	1
6	Неврології і рефлексотерапії	--	--	11	--	4	19
7	Паліативної та хоспісної медицини	5	11	10	60	--	--
8	Педіатрії №2	--	2	8	23	--	10
10	Сімейної медицини та амбулаторно-поліклінічної допомоги	--	4	22	114	2	18
11	Терапії і геріатрії	1	2	--	1	--	--
12	Фтизіатрії і пульмонології	6	5	3	6	--	6
	Всього	15	39	46	204	6	75

5.9. ПОКАЗНИКИ ЛІКУВАЛЬНО-ДІАГНОСТИЧНОЇ РОБОТИ ЗА 2016 ТА 2017 РОКИ КАФЕДР ІНСТИТУТУ

№	Назва кафедри	Проліковано хворих		Проконсультовано хворих		Здійснено операцій	
		2016	2017	2016	2017	2016	2017
1	Діабетології	1322	1057	2495	2358		
2	Загальної, дитячої, судової психіатрії і наркології	86	--	1981	1824		
3	Інфекційних хвороб	435	283	2691	1588		
4	Медицини катастроф	506	280	2637	764	240	222
5	Медицини невідкладних станів	430	553	522	786	213/34*	254/110*
6	Неврології і рефлексотерапії	279	115	2484	3344		
7	Паліативної та хоспісної медицини	--	--	126	251		
8	Педіатрії №2	837	1351	2785	2904		
9	Сімейної медицини	778	840	1964	1153		
10	Сімейної медицини та амбулаторно-поліклінічної допомоги	2387	1716	5718	5356	80	198
11	Терапії і геріатрії	815	376	1630	1367		
12	Фтизіатрії і пульмонології	1233	527	3115	2277		
13	Хірургії і проктології	1023	2722	5263	5655	1525	1303
	Всього	10131	9820	33411	29627	2058/34*	1977/110*

Примітка: * - кількість знеболювань

6. ОБСЯГИ ЛІКУВАЛЬНО-ДІАГНОСТИЧНОЇ РОБОТИ КАФЕДР ІНСТИТУТУ СТОМАТОЛОГІЇ ЗА 2016-2017 РОКИ

директор інституту - д.м.н., професор Дорошенко О.М.

голова комісії з лікувальної роботи – к.м.н., доцент Солнцева Т.О.

6.1. КВАЛІФІКАЦІЙНІ КАТЕГОРІЇ НАУКОВО-ПЕДАГОГІЧНИХ ПРАЦІВНИКІВ, ЯКІ ЗДІЙСНЮВАЛИ ЛІКУВАЛЬНО-ДІАГНОСТИЧНУ РОБОТУ В 2017 РОЦІ

№	Назва кафедри	Кількість науково-педагогічних працівників	Кількість науково-педагогічних працівників, які мають лікарські кваліфікаційні категорії			Кількість науково-педагогічних працівників, що мають сертифікати спеціаліста
			вища	перша	друга	
1	Ортодонтії	8	4	1	1	2
2	Ортопедичної стоматології	10	8	1	--	1
3	Стоматології	30	17	6	3	4
4	Стоматології дитячого віку	11	4	3	--	4
5	Терапевтичної стоматології	9	7	1	1	--
6	Щелепно-лицевої хірургії	8	7	--	--	1
Всього		76	47	12	5	12

6.2. ХІРУРГІЧНА ДІЯЛЬНІСТЬ КАФЕДР ІНСТИТУТУ В 2016-2017 РОКАХ

№	Назва кафедри	Кількість операцій			
		Всього, абс.		на 1 посаду науково-педагогічного працівника	
		2016	2017	2016	2017
1	Стоматології	425	634	425	634,00
2	Щелепно-лицевої хірургії	430	379	101,176	89,18
Всього		855	1013	162,86	192,95

6.3. ОБСЯГИ ПРОЛІКОВАНИХ ХВОРИХ В 2016-2017 РОКАХ

№	Назва кафедри	Проліковано хворих			
		Всього, абс.		на 1 посаду науково-педагогічного працівника, що здійснює лікування	
		2016	2017	2016	2017
1	Ортодонтії	430	--	107,50	--
2	Ортопедичної стоматології	318	808	43,86	134,67
3	Стоматології	3816	4639	277,53	309,27
4	Стоматології дитячого віку	1398	1306	207,11	208,96
5	Терапевтичної стоматології	2532	2011	316,50	277,38
6	Щелепно-лицевої хірургії	719	321	115,04	71,33
	Всього	9213	9085	200,28	235,95

6.4. ОБСЯГИ НАДАНИХ КОНСУЛЬТАЦІЙ В 2016-2017 РОКАХ

№	Назва кафедри	Проконсультовано хворих			
		Всього, абс.		на 1 посаду науково-педагогічного працівника, що виконує консультації	
		2016	2017	2016	2017
1	Ортодонтії	411	412	102,75	78,48
2	Ортопедичної стоматології	521	1517	71,86	224,74
3	Стоматології	1027	1254	111,03	85,02
4	Стоматології дитячого віку	1398	438	207,11	70,08
5	Терапевтичної стоматології	545	732	68,13	117,12
6	Щелепно-лицевої хірургії	4172	3137	667,52	697,11
	Всього	8074	7490	194,55	171,20

6.5. КАТЕГОРІЇ СКЛАДНОСТІ ОПЕРАЦІЙ В 2017 РОЦІ

№	Назва кафедри	Всього	Категорії складності					% складних втручань (III-V рівня складності)
			I	II	III	IV	V	
1	Стоматології	634	370	264	--	--	--	--
2	Щелепно-лицевої хірургії	379	--	22	89	149	119	94,20
	Всього	1013	370	286	89	149	119	35,24

6.6. МЕТОДИЧНА РОБОТА КАФЕДР ІНСТИТУТУ В 2017 РОЦІ

№	Назва кафедри	Загальна кількість				
		Інформаційні листи	Методичні рекомендації	Акти впровадження	Розроблені протоколи надання медичної допомоги	Впроваджені протоколи
1	Ортодонтії	--	--	--	--	--
2	Ортопедичної стоматології	--	1	3	--	--
3	Стоматології	--	1	8	--	9
4	Стоматології дитячого віку	--	--	21	--	--
5	Терапевтичної стоматології	1	--	16	--	--
6	Щелепно-лицевої хірургії	--	--	--	--	--
	Всього	1	2	48	--	9

6.7. ОСВІТНЯ РОБОТА КАФЕДР ІНСТИТУТУ В 2017 РОЦІ

№	Назва кафедри	Загальна кількість					
		Виступи на радіо	Виступи на телебаченні	Виступи у друкованих ЗМІ	Виступи перед населенням	Виготовлення листівок	Школи для населення
1	Ортодонтії	--	1	--	--	--	1
2	Ортопедичної стоматології	--	--	--	9	--	--
3	Стоматології	5	3	1	--	--	--
4	Стоматології дитячого віку	0	1	0	7	--	--
5	Терапевтичної стоматології	--	--	--	405	400	--
6	Щелепно-лицевої хірургії	--	--	--	--	--	--
	Всього	5	5	1	421	400	1

6.8. ОБСЯГИ ДІАГНОСТИЧНИХ, ЛІКУВАЛЬНИХ ПРОЦЕДУР ТА ЛАБОРАТОРНИХ ОБСТЕЖЕНЬ У 2016-2017 РОКАХ

№	Назва кафедри	Діагностичні процедури		Лікувальні процедури		Лабораторні обстеження	
		2016	2017	2016	2017	2016	2017
1	Ортодонтії	1313	412	2693	540		--
2	Ортопедичної стом.	462	1517	318	808		--
3	Стоматології	731	824	608	640	566	641
4	Стом. дитячого віку	1398	438	1148	1306		--
5	Терапевтичної стом.	2851	2639	3372	3283		--
6	Щелепно-лицевої хірургії	596	531	274	265		--
	Всього	7351	6361	8413	6842	566	641

6.9. ПОКАЗНИКИ ЛІКУВАЛЬНО-ДІАГНОСТИЧНОЇ РОБОТИ ЗА 2016 ТА 2017 РОКИ КАФЕДР ІНСТИТУТУ

№	Назва кафедри	Проліковано хворих		Проконсультовано хворих		Здійснено операцій	
		2016	2017	2016	2017	2016	2017
1	Ортодонтії	430	0	411	412		
2	Ортопедичної стоматології	318	808	521	1517		
3	Стоматології	3816	4639	1027	1254	425	634
4	Стоматології дитячого віку	1398	1306	1398	438		
5	Терапевтичної стоматології	2532	2011	545	732		
6	Щелепно-лицевої хірургії	719	321	4172	3137	430	379
	Всього	9213	9085	8074	7490	855	1013

7. ОБСЯГИ ЛІКУВАЛЬНО-ДІАГНОСТИЧНОЇ РОБОТИ КАФЕДР УКРАЇНСЬКОГО ДЕРЖАВНОГО ІНСТИТУТУ РЕПРОДУКТОЛОГІЇ ЗА 2016-2017 РОКИ

директор інституту - д.мед.н., доцент Суслікова Л.В.
голова комісії з лікувальної роботи – д.мед.н., професор Суханова А.А.

7.1. КВАЛІФІКАЦІЙНІ КАТЕГОРІЇ НАУКОВО-ПЕДАГОГІЧНИХ ПРАЦІВНИКІВ, ЯКІ ЗДІЙСНЮВАЛИ ЛІКУВАЛЬНО-ДІАГНОСТИЧНУ РОБОТУ

№	Назва кафедри		Кількість науково-педагогічних працівників, які мають кваліфікаційні категорії			Кількість науково-педагогічних працівників, що мають сертифікати спеціаліста
			вища	перша	друга	
1	Клініка репродуктивних технологій	10	4	3	1	2
2	Акушерства, гінекології та медицини плода	8	7		1	
3	Акушерства, гінекології та перинатології	19	15	1		3
4	Акушерства, гінекології та репродуктології	22	20	2		
5	Акушерства і гінекології №1	16	16			
6	Медичної генетики	5	5			
	Всього	80	67	6	2	5

7.2. ОБСЯГИ ПРОЛІКОВАНИХ ХВОРИХ В 2016-2017 РОКАХ

№	Назва кафедри	Проліковано хворих			
		всього, абс.		на 1 посаду науково-педагогічного працівника, що здійснює лікування хворих	
		2016	2017	2016	2017
1	Клініка репродуктивних технологій	24997	22240	4166,17	4682,11
2	Акушерства, гінекології та медицини плода	205	279	74,55	124,00
3	Акушерства, гінекології та перинатології	715	2984	119,17	351,06
4	Акушерства, гінекології та репродуктології	5457	4798	574,42	505,05
5	Акушерства і гінекології №1	2344	2716	360,62	226,33
	Всього	33718	33017	1362,34	892,35

7.3. ОБСЯГИ НАДАНИХ КОНСУЛЬТАЦІЙ В 2016-2017 РОКАХ

№№	Назва кафедри	Проконсультовано хворих			
		всього		на 1 посаду науково-педагогічного працівника, що виконує консультації	
		2016	2017	2016	2017
1	Клініка репродуктивних технологій	8894	23054	1482,33	4391,24
2	Акушерства, гінекології та медицини плода	2380	1148	432,73	218,67
3	Акушерства, гінекології та перинатології	4044	3044	462,17	358,12
4	Акушерства, гінекології та репродуктології	8668	8145	788,00	740,45
5	Акушерства і гінекології №1	8346	4835	794,86	402,92
6	Медичної генетики	779	849	239,69	283,00
	Всього	33111	41075	849,00	912,78

7.4. ХІРУРГІЧНА ДІЯЛЬНІСТЬ КАФЕДР ІНСТИТУТУ В 2016-2017 РОКАХ

№	Назва кафедри	Кількість операцій			
		Всього		на 1 посаду науково-педагогічного працівника	
		2016	2017	2016	2017
1	Акушерства, гінекології та медицини плода	336	214	67,20	50,35
2	Акушерства, гінекології та перинатології	297	101	51,65	22,44
3	Акушерства, гінекології та репродуктології	2001	1475	210,63	155,26
4	Акушерства і гінекології №1	1364	566	113,67	59,58
	Всього	3998	2356	123,97	84,90

7.5. КАТЕГОРІЇ СКЛАДНОСТІ ХІРУРГІЧНИХ ВТРУЧАНЬ В 2017 РОЦІ

№	Назва кафедри	Категорії складності					% складних втручань (III-V рівня складності)
		I	II	III	IV	V	
1	Акушерства, гінекології та медицини плода	--	91	60	63	--	57,48
2	Акушерства, гінекології та перинатології	20	81	--	--	--	--
3	Акушерства, гінекології та репродуктології	496	601	312	50	16	25,63
4	Акушерства і гінекології №1	--	104	0	416	46	81,63
	Всього	516	877	372	529	62	40,97

7.6. ОБСЯГИ ДІАГНОСТИЧНИХ, ЛІКУВАЛЬНИХ ПРОЦЕДУР ТА ЛАБОРАТОРНИХ ОБСТЕЖЕНЬ В 2016-2017 РОКАХ

№	Назва кафедри	Діагностичні процедури		Лікувальні процедури		Лабораторні обстеження		Прийнято пологів	
		2016	2017	2016	2017	2016	2017	2016	2017
1	Клініка репродуктивних технологій	25479	23220	18169	12246	11127	7289	--	--
2	Акушерства, гінекології та медицини плода	844	1078	147	50	57	--	163	123
3	Акушерства, гінекології та перинатології	152	130	234	7	142	--	234	88
4	Акушерства, гінекології та репродуктології	6044	5350	1174	1129	5124	2753	1172	270
5	Акушерства і гінекології №1	3648	1299	1099	667	1006	86	968	818
6	Медичної генетики	--	--	--	--	255	305	--	--
	Всього	36167	31077	20823	14099	17711	10433	2537	1299

7.7. МЕТОДИЧНА РОБОТА КАФЕДР ІНСТИТУТУ В 2017 РОЦІ

№	Назва кафедри	Загальна кількість		
		Акти впровадження	Розроблені протоколи надання медичної допомоги	Впроваджені протоколи
1	Клініка репродуктивних технологій	--	15	15
2	Акушерства, гінекології та медицини плода	--	--	14
3	Акушерства, гінекології та перинатології	--	4	4
4	Акушерства, гінекології та репродуктології	--	--	--
5	Акушерства і гінекології №1	--	--	6
6	Медичної генетики	3	--	--
	Всього	3	19	39

7.8. ОСВІТНЯ РОБОТА КАФЕДР ІНСТИТУТУ В 2017 РОЦІ

№	Назва кафедри	Загальна кількість					
		Виступи на радіо	Виступи на телебаченні	Виступи у друкованих ЗМІ	Виступи перед населенням	Виготовлення листівок	Школи для населення
1	Клініка репродуктивних технологій	4	2	15	5	1	--
2	Акушерства, гінекології та медицини плода	--	4	1	--	--	--
3	Акушерства, гінекології та перинатології	15	2	--	--	--	--
4	Акушерства, гінекології та репродуктології	10	37	74	63	4	--
5	Акушерства і гінекології №1	--	--	--	--	--	14
6	Медичної генетики	--	7	--	--	--	--
	Всього	29	52	90	68	5	14

7.9. ПОКАЗНИКИ ЛІКУВАЛЬНО-ДІАГНОСТИЧНОЇ РОБОТИ ЗА 2016 ТА 2017 РОКИ КАФЕДР ІНСТИТУТУ

№	Назва кафедри	Проліковано хворих		Проконсультовано хворих		Здійснено операцій	
		2016	2017	2016	2017	2016	2017
1	Клініка репродуктивних технологій	24997	22240	8894	23054	--	--
2	Акушерства, гінекології та медицини плода	205	279	2380	1148	336	214
3	Акушерства, гінекології та перинатології	715	2984	4044	3044	297	101
4	Акушерства, гінекології та репродуктології	5457	4798	8668	8145	2001	1475
5	Акушерства і гінекології №1	2344	2716	8346	4835	1364	566
6	Медичної генетики	--	--	779	849	--	--
	Всього	33718	33017	33111	41075	3998	2356

Клініка репродуктивних технологій є однією з 6 державних клінік в Україні, що згідно наказу МОЗ України від 29.11.2004 № 579, проводять перший курс лікування безпліддя трубно-перитонеального генезу, методами допоміжних репродуктивних технологій за абсолютними показаннями за бюджетні кошти.

У відділення планування сім'ї та ДРТ з кабінетом ендокринної гінекології та денним стаціонаром (5 ліжок) проведено лікування 68 безплідним парам методами ДРТ за абсолютними показниками за бюджетні кошти. У 2017 році здійснено 73 цикли ДРТ. Закінчили лікування 49 пар, відсоток настання вагітності після застосування методів ДРТ – 55,1%. У 2017 році народилося 13 дітей, ще 14 вагітних знаходиться на спостереженні.

8. ОБСЯГИ ЛІКУВАЛЬНО-ДІАГНОСТИЧНОЇ РОБОТИ КАФЕДР ХІРУРГІЧНОГО ФАКУЛЬТЕТУ ЗА 2016-2017 РОКИ

декан – к.мед.н., доцент Шуба В.Й.

голова комісії з лікувальної роботи – д.мед.н., професор Вітовський Р.М.

8.1. КВАЛІФІКАЦІЙНІ КАТЕГОРІЇ НАУКОВО-ПЕДАГОГІЧНИХ ПРАЦІВНИКІВ (НПП) КАФЕДР ФАКУЛЬТЕТУ, ЯКІ ЗДІЙСНЮВАЛИ ЛІКУВАЛЬНО-ДІАГНОСТИЧНУ РОБОТУ В 2017 РОЦІ

№	Назва кафедри	Кількість НПП	Кількість НПП, які мають кваліфікаційні категорії			Кількість НПП, що мають сертифікати спеціаліста
			вища	перша	друга	
1	Анестезіології та інтенсивної терапії	14	14			
2	Загальної та невідкладної хірургії	6	6			
3	Кардіохірургії, рентгеноваскулярних та екстракорпоральних технологій	8	3	2	1	2
4	Комбустіології та пластичної хірургії	11	8	1		2
5	Нейрохірургії	7	6		1	
6	Онкології	9	8	1		
7	Ортопедії і травматології №1	9	7	2		
8	Ортопедії і травматології №2	8	6			2
9	Оториноларингології	11	11			
10	Офтальмології	17	17			
11	Торакальної хірургії та пульмонології	7	5		1	1
12	Урології	12	10	2		
13	Хірургії серця та магістральних судин	5	3	2		
14	Хірургії та судинної хірургії	9	7	1	1	
15	Хірургії та трансплантології	12	11			1
	Всього	145	122	11	4	8

8.2. ОБСЯГИ ПРОЛІКОВАНИХ ХВОРИХ В 2016-2017 РОКАХ

№	Назва кафедри	Проліковано хворих			
		Всього, абс.		на 1 посаду НПП, що здійснює лікування	
		2016	2017	2016	2017
1	Анестезіології та інтенсивної терапії	223	1561	178,40	567,64
2	Загальної та невідкладної хірургії	877	346	389,78	138,40
3	Кардіохірургії, рентгеноваскулярних та екстракорпоральних технологій	3	--	3,00	--
4	Комбустіології та пластичної хірургії	216	392	216,00	224,00
5	Нейрохірургії	856	606	171,20	142,59
6	Онкології	995	580	142,14	193,33
7	Ортопедії і травматології №1	504	334	403,20	267,20
8	Ортопедії і травматології №2	96	52	42,67	52,00
9	Оториноларингології	116	178	154,67	356,00
10	Офтальмології	541	611	44,16	74,06
11	Торакальної хірургії та пульмонології	556	571	158,86	571,00
12	Урології	6150	3699	3514,29	1479,60
13	Хірургії серця та магістральних судин	124	124	124,00	124,00
14	Хірургії та судинної хірургії	1157	998	220,38	190,10
15	Хірургії та трансплантології	315	237	54,78	37,92
	Всього	12729	10289	248,37	249,43

8.3. ОБСЯГИ ЗНЕБОЛЮВАНЬ ПРИ ХІРУРГІЧНИХ ВТРУЧАННЯХ У 2016-2017 РОКАХ

№	Назва кафедри	Кількість знеболювань			
		Всього, абс.		на 1 посаду нпп	
		2016	2017	2016	2017
1	Анестезіології та інтенсивної терапії	818	1267	96,24	158,38
2	Кардіохірургії, рентгеноваскулярних та екстракорпоральних техн.	--	145	--	193,33
3	Нейрохірургії	77	77	77,00	77,00
	Всього	895	1489	94,21	152,72

8.4. ОБСЯГИ НАДАНИХ КОНСУЛЬТАЦІЙ В 2016-2017 РОКАХ

№	Назва кафедри	Проконсультовано хворих			
		Всього, абс.		на 1 посаду НПП, що виконує консультації	
		2016	2017	2016	2017
1	Анестезіології та інтенсивної терапії	477	1929	46,54	214,33
2	Загальної та невідкладної хірургії	2506	493	626,50	103,79
3	Кардіохірургії, рентгеноваскулярних та екстракорпоральних технологій	364	219	132,36	79,64
4	Комбустіології та пластичної хірургії	1410	588	282,00	106,91
5	Нейрохірургії	1543	1587	212,83	253,92
6	Онкології	1972	2962	281,71	473,92
7	Ортопедії і травматології №1	2052	902	328,32	156,87
8	Ортопедії і травматології №2	461	1203	73,76	218,73
9	Оториноларингології	4931	3547	680,14	525,48
10	Офтальмології	7353	7398	600,24	616,50
11	Торакальної хірургії та пульмонології	1968	1885	302,77	314,17
12	Урології	7789	5240	1298,17	873,33
13	Хірургії серця та магістральних судин	1876	1882	469,00	470,50
14	Хірургії та судинної хірургії	2148	1479	409,14	281,71
15	Хірургії та трансплантології	371	239	64,52	35,41
	Всього	37221	31553	400,23	341,11

8.5. КАТЕГОРІЇ СКЛАДНОСТІ ЗНЕБОЛЮВАНЬ ПРИ ХІРУРГІЧНИХ ВТРУЧАННЯХ

№	Назва кафедри	Категорії складності					% складних знеболювань (III-IV-V категорії)
		I	II	III	IV	V	
1	Анестезіології та інтенсивної терапії	146	367	177	110	18	24,07
2	Кардіохірургії, рентгеноваскулярних та екстракорпоральних технологій	--	--	76	49	20	100
3	Нейрохірургії	--	--	--	77	--	100
	Всього	527	367	527	36	38	40,36

8.6. ХІРУРГІЧНА ДІЯЛЬНІСТЬ КАФЕДР ФАКУЛЬТЕТУ В 2016-2017 РОКАХ

№	Назва кафедри	Кількість операцій			
		Всього, абс.		на 1 посаду НПП	
		2016	2017	2016	2017
1	Загальної та невідкладної хірургії	601	450	114,48	94,74
2	Кардіохірургії, рентгеноваскулярних та екстракорпоральних техн.	110	89	55,00	44,50
3	Комбустіології та пластичної хірургії	569	770	113,80	181,18
4	Нейрохірургії	580	455	92,80	202,22
5	Онкології	898	320	149,67	53,33
6	Ортопедії і травматології №1	517	639	82,72	94,67
7	Ортопедії і травматології №2	210	173	33,60	49,43
8	Оториноларингології	798	640	110,07	94,81
9	Офтальмології	1129	1485	105,02	141,43
10	Торакальної хірургії та пульмонології	866	932	133,23	186,40
11	Урології	1716	2201	286,00	366,83
12	Хірургії серця та магістральних судин	367	369	91,75	92,25
13	Хірургії та судинної хірургії	909	736	173,14	140,19
14	Хірургії та трансплантології	284	429	49,391	61,29
	Всього	9554	9688	118,68	130,92

8.7. КАТЕГОРІЇ СКЛАДНОСТІ ОПЕРАЦІЙ КАФЕДР ФАКУЛЬТЕТУ В 2017 РОЦІ

№	Назва кафедри	Категорії складності					% складних втручань (III-IV-V категорій)
		I	II	III	IV	V	
1	Загальної та невідкладної хірургії	112	204	51	65	18	29,78
2	Кардіохірургії, рентгеноваскулярних та екстракорпоральних технологій	--	--	27	7	55	100,00
3	Комбустіології та пластичної хірургії	80	243	268	151	28	58,05
4	Нейрохірургії				255	200	100,00
5	Онкології	44	36	88	61	91	75,00
6	Ортопедії і травматології №1	--	12	75	41	511	98,12

7	Ортопедії і травматології №2	3	12	35	47	76	91,33
8	Оториноларингології	115	157	88	106	174	57,50
9	Офтальмології	101	69	97	184	811	73,54
10	Торакальної хірургії та пульмонології	579	64	163	52	64	29,94
11	Урології	179	488	277	277	980	69,69
12	Хірургії серця та магістральних судин	74	80	71	69	75	58,27
13	Хірургії та судинної хірургії	91	163	216	222	44	65,49
14	Хірургії та трансплантології	21	136	83	107	81	63,17
	Всього	1399	1664	1539	1644	3208	65,97

8.8. ОБСЯГИ ДІАГНОСТИЧНИХ, ЛІКУВАЛЬНИХ ТА ЛАБОРАТОРНИХ ОБСТЕЖЕНЬ У 2016-2017 РОКАХ

№	Назва кафедри	Діагностичні процедури		Лікувальні процедури		Лабораторні обстеження	
		2016	2017	2016	2017	2016	2017
1	Анестезіології та інтенсивної терапії	854	--	--	--	--	--
2	Загальної та невідкладної хірургії	168	72	122	46	--	--
3	Кардіохірургії, рентгеноваскулярних та екстракорпоральних технологій	--	45	--	15	--	--
4	Комбустіології та пластичної хірургії	--	--	900	897	--	--
5	Нейрохірургії	230	45	256	--	--	--
6	Онкології	1534	184	310	108	--	--
7	Ортопедії і травматології №1	4396	1959	3843	1800	--	--
8	Ортопедії і травматології №2	340	199	391	234	1	--
9	Оториноларингології	66	31	74	25	--	--
10	Офтальмології	10960	11472	2218	3408	--	--
11	Торакальної хірургії та пульмонології	94	94	85	85	180	180
12	Урології	1240	1161	147	1130	329	790
13	Хірургії серця та магістральних судин	--	--	123	127	--	--
14	Хірургії та судинної хірургії	289	288	187	201	--	--
15	Хірургії та трансплантології	139	54	119	28	19	29
	Всього	20310	15604	8775	8104	529	999

8.9. ПОКАЗНИКИ ЛІКУВАЛЬНО-ДІАГНОСТИЧНОЇ РОБОТИ ЗА 2016 ТА 2017 РОКИ КАФЕДР ФАКУЛЬТЕТУ

№ №	Назва кафедри	Проліковано хворих		Проконсульт овано хворих		Здійснено операцій або знеболювань	
		2016	2017	2016	2017	2016	2017
1	Анестезіології та інтенсивної терапії	223	1561	477	1929	931*	1267*
2	Загальної та невідкладної хірургії	877	346	2506	493	601	450
3	Кардіохірургії, рентгеноваскулярних та екстракорпоральних технологій	3	--	364	219	110/84*	89/145*
4	Комбустіології та пластичної хірургії	216	392	1410	588	679	770
5	Нейрохірургії	856	606	1543	1587	580/77*	455/77*
6	Онкології	995	580	1972	2962	324	320
7	Ортопедії і травматології №1	504	334	2052	902	517	639
8	Ортопедії і травматології №2	96	52	461	1203	220	173
9	Оториноларингології	116	178	4931	3547	798	640
10	Офтальмології	541	611	7353	7398	1129	1485
11	Торакальної хірургії та пульмонології	556	571	1968	1885	866	932
12	Урології	6150	3699	7789	5240	1721	2201
13	Хірургії серця та магістральних судин	124	124	1876	1882	367	369
14	Хірургії та судинної хірургії	1157	998	2148	1479	909	736
15	Хірургії та трансплантології	315	237	371	239	284	429
	Всього	12729	10289	37221	31553	9554/895*	9688/1489*

Примітка: * - кількість знеболювань

**8.10. МЕТОДИЧНА РОБОТА КАФЕДР ФАКУЛЬТЕТУ
В 2017 РОЦІ**

№	Назва кафедри	Загальна кількість				
		Інформаційні листи	Методичні рекомендації	Акти впровадження	Розроблені протоколи надання медичної допомоги	Впроваджені протоколи
1	Анестезіології та інтенсивної терапії	--	--	3	--	--
2	Загальної та невідкладної хірургії	--	--	6	--	--
5	Онкології	--	--	3	--	--
6	Ортопедії і травматології №1	--	--	--	--	5
7	Ортопедії і травматології №2	--	--	11	--	--
8	Оториноларингології	--	--	4	--	--
9	Офтальмології	--	2	6	4	4
11	Торакальної хірургії та пульмонології	--	--	--	2	2
12	Хірургії серця та магістральних судин	--	--	--	--	1
13	Хірургії та судинної хірургії	--	3	17	--	--
	Всього	--	5	50	6	12

8.11. ОСВІТНЯ РОБОТА КАФЕДР ФАКУЛЬТЕТУ В 2017 РОЦІ

№	Назва кафедри	Загальна кількість					
		Виступи на радіо	Виступи на телебаченні	Виступи у друкованих ЗМІ	Виступи перед населенням	Виготовлення листівок	Школи для населення
1	Анестезіології та інтенсивної терапії	--	9	--	--	--	--
3	Кардіохірургії, рентгеноваскулярних та екстракорпоральних технологій	5	15	6	2	4	--
4	Комбустіології та пластичної хірургії	1	3	2	--	--	--
6	Ортопедії і травматології №1	--	--	1	--	--	--
7	Ортопедії і травматології №2	--	2	--	--	--	--
8	Оториноларингології	--	2	--	--	--	--
9	Офтальмології	5	4	9	16	7	2
10	Торакальної хірургії та пульмонології	--	2	--	--	--	--
11	Урології	10	16	30	--	--	--
12	Хірургії серця та магістральних судин	6	7	9	--	--	--
13	Хірургії та судинної хірургії	--	7	--	--	--	1
14	Хірургії та трансплантології	--	15	--	11	1	--
	Всього	27	82	57	29	12	3

* - кафедри, які не здійснили жодного виду освітньої роботи до таблиці не вносилися

9. ОБСЯГИ ЛІКУВАЛЬНО-ДІАГНОСТИЧНОЇ РОБОТИ КАФЕДР ТЕРАПЕВТИЧНОГО ФАКУЛЬТЕТУ ЗА 2016-2017 РОКИ

декан – к.мед.н., доцент Кушніренко С.В.

голова комісії з лікувальної роботи – д.мед.н., професор Губенко В.П.

9.1. КВАЛІФІКАЦІЙНІ КАТЕГОРІЇ НАУКОВО-ПЕДАГОГІЧНИХ ПРАЦІВНИКІВ КАФЕДР ФАКУЛЬТЕТУ, ЯКІ ЗДІЙСНЮВАЛИ ЛІКУВАЛЬНО- ДІАГНОСТИЧНУ РОБОТУ В 2017 РОЦІ

№	Назва кафедри	Кількість НПП	Кількість НПП, які мають кваліфікаційні категорії			Кількість НПП, що мають сертифікати спеціаліста
			вища	перша	друга	
1	Гастроентерології, дієтології та ендоскопії	8	5		1	2
2	Дерматовенерології	16	14	1		1
3	Ендокринології	6	6			
4	Кардіології	10	5	1	2	2
5	Клінічної, лабораторної імунології та алергології	9	6	2	1	
6	Медичної реабілітації, фізіотерапії і спортивної медицини	15	9	1		5
7	Неврології № 1	11	6	1	2	2
8	Неврології № 2	7	6	1		
9	Нефрології та ниркозамісної терапії	6	5			1
10	Психіатрії, психотерапії та медичної психології	8	6		2	
11	Терапії	9	9			
12	Терапії і ревматології	9	8		1	
13	Функціональної діагностики	8	6			2
	Всього	122	91	7	9	15

9.2. ОБСЯГИ ПРОЛІКОВАНИХ ХВОРИХ В 2016-2017 РОКАХ

№	Назва кафедри	Проліковано хворих			
		Всього, абс.		на 1 посаду науково-педагогічного працівника, що здійснює лікування	
		2016	2017	2016	2017
1	Гастроентерології, дієтології та ендоскопії	--	--	--	--
2	Дерматовенерології	--	--	--	--
3	Ендокринології	170	153	56,67	36,00
4	Кардіології	560	513	67,88	64,13
5	Клінічної, лабораторної імунології та алергології	360	386	288,00	220,57
6	Медичної реабілітації, фізіотерапії і спортивної медицини	3319	2431	316,10	324,13
7	Неврології № 1	45	159	22,50	53,00
8	Неврології № 2	313	371	104,33	185,50
9	Нефрології та ниркозамісної терапії	1356	1192	602,67	529,78
10	Психіатрії, психотерапії та медичної психології	194	147	70,55	98,00
11	Терапії	515	470	294,29	72,31
12	Терапії і ревматології	159	124	159,00	124,00
13	Функціональної діагностики	530	190	163,08	190,00
	Всього	7521	6136	189,21	156,33

9.3. ХІРУРГІЧНА ДІЯЛЬНІСТЬ КАФЕДР ФАКУЛЬТЕТУ В 2016-2017 РОКАХ

№	Назва кафедри	Кількість операцій			
		Всього, абс.		на 1 посаду науково-педагогічного працівника	
		2016	2017	2016	2017
1	Гастроентерології, дієтології та гастроскопії	233	250	233,00	1000,00
2	Дерматовенерології	309	312	137,33	156,00
	Всього	542	562	166,77	249,78

9.4. ОБСЯГИ НАДАНИХ КОНСУЛЬТАЦІЙ В 2016-2017 РОКАХ

№	Назва кафедри	Проконсультовано хворих			
		Всього, абс.		на 1 посаду НПП, що виконує консультації	
		2016	2017	2016	2017
1	Гастроентерології, дієтології та ендоскопії	720	897	137,14	179,40
2	Дерматовенерології	4813	6055	770,08	733,94
3	Ендокринології	1500	1343	285,71	244,18
4	Кардіології	1584	1428	264,00	178,50
5	Клінічної, лабораторної імунології та алергології	1903	1897	317,17	329,91
6	Медичної реабілітації, фізіотерапії і спортивної медицини	2398	1958	208,52	237,33
7	Неврології № 1	2193	1988	302,48	318,08
8	Неврології № 2	2295	2196	459,00	313,71
9	Нефрології та ниркозамісної терапії	3692	3157	703,24	664,63
10	Психіатрії, психотерапії та медичної психології	1941	1790	310,56	246,90
11	Терапії	1056	1094	176,00	168,31
12	Терапії і ревматології	1692	2627	294,26	389,19
13	Функціональної діагностики	2298	2510	437,71	456,36
	Всього	29085	28940	363,56	341,47

9.5. МЕТОДИЧНА РОБОТА КАФЕДР ФАКУЛЬТЕТУ В 2017 РОЦІ

№	Назва кафедри	Загальна кількість				
		Інформаційні листи	Методичні рекомендації	Акти впровадження	Розроблені державні стандарти	Впроваджені стандарти
1	Гастроентерології, дієтології та ендоскопії	--	--	3	--	3
2	Дерматовенерології	--	1	3	5	17
5	Клінічної, лабораторної імунології та алергології	--	--	8	--	--
8	Неврології № 2	--	--	4	9	--
	Всього	--	1	18	14	20

* - кафедри, які не здійснили жодного виду методичної роботи до таблиці не вносилися

9.6. ОСВІТНЯ РОБОТА КАФЕДР ФАКУЛЬТЕТУ В 2017 РОЦІ

№	Назва кафедри	Загальна кількість					
		Виступи на радіо	Виступи на телебаченні	Виступи у друкованих ЗМІ	Виступи перед населенням	Виготовлення листівок	Школи для населення
1	Гастроентерології, дієтології та ендоскопії	6	1	--	--	--	1
2	Дерматовенерології	9	11	3	--	1	9
3	Ендокринології	5	9	7	1	2	11
4	Кардіології	--	2	0	9	--	--
5	Клінічної, лабораторної імунології та алергології	9	23	4	5	--	--
6	Медичної реабілітації, фізіотерапії і спортивної медицини	3	6	151	1	3	--
9	Нефрології та ниркозамісної терапії	10	--	4	--	4	3
10	Психіатрії, психотерапії та медичної психології	--	1	1	--	--	--
11	Терапії	--	2	--	26	--	--
12	Терапії та ревматології	--	--	--	--	--	--
13	Функціональної діагностики	--	--	--	5	--	5
Всього		42	5	170	47	10	29

* - кафедри, які не здійснили жодного виду освітньої роботи до таблиці не вносилися

9.7. ОБСЯГИ ДІАГНОСТИЧНИХ, ЛІКУВАЛЬНИХ ТА ЛАБОРАТОРНИХ ОБСТЕЖЕНЬ У 2017 РОЦІ

№	Назва кафедри	Діагностичні процедури	Лікувальні процедури	Лабораторні обстеження
1	Гастроентерології, дієтології та ендоскопії	41	745	--
2	Дерматовенерології	1315	567	--
3	Ендокринології	75	17	117
4	Кардіології	2124	1169	--
5	Клінічної, лабораторної імунології та алергології	198	--	954
6	Медичної реабілітації, фізіотерапії і спортивної	1363	7487	--

	медицини						
7	Неврології № 1		1472		61		--
8	Неврології № 2		349		329		--
9	Нефрології та ниркозамісної терапії		--		--		--
10	Психіатрії, психотерапії та медичної психології		361		--		--
11	Терапії		165		--		--
12	Терапії і ревматології		177		--		--
13	Функціональної діагностики		2141		--		--
	Всього	11942	9781	12457	10375	1131	1071

9.8. ПОКАЗНИКИ ЛІКУВАЛЬНО-ДІАГНОСТИЧНОЇ РОБОТИ ЗА 2016 ТА 2017 РОКИ КАФЕДР ФАКУЛЬТЕТУ

№	Назва кафедри	Проліковано хворих		Проконсультовано хворих		Хірургічні втручання	
		2016	2017	2016	2017	2016	2017
1	Гастроентерології, дієтології та ендоскопії	--	--	720	897	233	250
2	Дерматовенерології	--	--	4813	6055	309	312
3	Ендокринології	170	153	1500	1343		
4	Кардіології	560	513	1584	1428		
5	Клінічної, лабораторної імунології та алергології	360	386	1903	1897		
6	Медичної реабілітації, фізіотерапії і спортивної медицини	3319	2431	2398	1958		
7	Неврології № 1	45	159	2193	1988		
8	Неврології № 2	313	371	2295	2196		
9	Нефрології та ниркозамісної терапії	1356	1192	3692	3157		
10	Психіатрії, психотерапії та медичної психології	194	147	1941	1790		
11	Терапії	515	470	1056	1094		
12	Терапії і ревматології	159	124	1692	2627		
13	Функціональної діагностики	530	190	2298	2510		
	Всього	7521	6136	29085	28940	542	562

10. ОБСЯГИ ЛІКУВАЛЬНО-ДІАГНОСТИЧНОЇ РОБОТИ КАФЕДР ПЕДІАТРИЧНОГО ФАКУЛЬТЕТУ ЗА 2016-2017 РОКИ

декан – д.мед.н., професор Маменко М.Є.

голова комісії з лікувальної роботи – д.мед.н.,
професор Охотнікова О.М.

10.1. КВАЛІФІКАЦІЙНІ КАТЕГОРІЇ НАУКОВО-ПЕДАГОГІЧНИХ ПРАЦІВНИКІВ КАФЕДР ФАКУЛЬТЕТУ, ЯКІ ЗДІЙСНЮВАЛИ ЛІКУВАЛЬНО-ДІАГНОСТИЧНУ РОБОТУ В 2017 РОЦІ

№	Назва кафедри	Кількість НПП	Кількість НПП, які мають кваліфікаційні категорії			Кількість НПП, що мають сертифікати спеціаліста
			вища	перша	друга	
1	Дитячої анестезіології та інтенсивної терапія	6	5			1
2	Дитячих інфекційних хвороб та дитячої імунології	6	3	1	1	1
3	Дитячої кардіології та кардіохірургії	5	3			2
4	Дитячої неврології та медико-соціальної реабілітації	5	5			
5	Дитячої оториноларінгології, аудіології та фоніатрії	7	6			1
6	Дитячих і підліткових захворювань	7	7			
7	Дитячої хірургії	8	8			
8	Неонатології	9	8			1
9	Педіатрії №1	8	7	1		
	Всього	61	52	2	1	6

10.2. ОБСЯГИ ПРОЛІКОВАНИХ ХВОРИХ В 2016-2017 РОКАХ

№	Назва кафедри	Проліковано хворих			
		всього		на 1 посаду науково-педагогіч. працівника, що здійснює лікування	
		2016	2017	2016	2017
1	Дитячої анестезіології та інтенсивної терапія	656	--	131,20	--
2	Дитячих інфекційних хвороб та дитячої імунології	124	268	41,33	89,33
3	Дитячої кардіології та кардіохірургії	506	--	168,67	--
4	Дитячої неврології та медико-соціальної реабілітації	147	16	73,50	16,00
5	Дитячої оториноларингології, аудіології та фоніатрії	704	1439	134,09	359,75
6	Дитячих і підліткових захворювань	197	423	131,33	564,00
7	Дитячої хірургії	459	284	102,00	51,64
8	Неонатології	109	102	436,00	204,00
9	Педіатрії №1	284	--	45,44	--
	Всього	3186	2532	103,61	171,66

10.3. ХІРУРГІЧНА ДІЯЛЬНІСТЬ КАФЕДР ФАКУЛЬТЕТУ В 2016-2017 РОКАХ

№	Назва кафедри	Кількість операцій			
		Всього		на 1 посаду НПП	
		2016	2017	2016	2017
1	Дитячої кардіології та кардіохірургії	783	500	261,0	166,67
2	Дитячої оториноларингології, аудіології та фоні атрії	416	163	92,44	36,22
3	Дитячої хірургії	752	456	111,41	70,15
	Всього	1951	1119	136,91	79,93

10.4. ОБСЯГИ НАДАНИХ КОНСУЛЬТАЦІЙ В 2016-2017 РОКАХ

№	Назва кафедри	Проконсультовано хворих			
		всього		на 1 посаду працівника, що виконує консультації	
		2016	2017	2016	2017
1	Дитячої анестезіології та інтенсивної терапія	931	1123	186,20	204,18
2	Дитячих інфекційних хвороб та дитячої імунології	1406	1220	281,20	203,33
3	Дитячої кардіології та кардіохірургії	5893	1756	1178,60	351,20
4	Дитячої неврології та медико-соціальної реабілітації	1664	454	256,00	90,80
5	Дитячої оториноларінгології, аудіології та фоніатрії	1318	3266	292,89	522,56
6	Дитячих і підліткових захворювань	1199	936	239,80	187,20
7	Дитячої хірургії	3312	1432	490,67	260,36
8	Неонатології	1739	1218	267,54	194,88
9	Педіатрії №1	1857	1615	297,12	201,88
	Всього	19319	13020	382,55	248,00

10.5. КАТЕГОРІЇ СКЛАДНОСТІ ПРИ ХІРУРГІЧНИХ ВТРУЧАННЯХ В 2017 РОЦІ

№	Назва кафедри	Категорії складності					% складних втручань (III-IV-V категорії)
		I	II	III	IV	V	
1	Дитячої кардіології та кардіохірургії	19	77	79	124	201	80,80
2	Дитячої оториноларінгології, аудіології та фоні атрії	--	132	28	3	--	19,02
3	Дитячої хірургії	1	44	279	93	39	90,13
	Всього	20	253	386	220	240	75,60

10.6. ОБСЯГИ ЗНЕБОЛЮВАНЬ ПРИ ХІРУРГІЧНИХ ВТРУЧАННЯХ В 2017 РОЦІ

№	Назва кафедри	Знеболювань		Категорії складності					% складних знеболювань (III-IV-V категорії)
		Всього	на 1 посаду науково-педагогічного працівника	I	II	III	IV	V	
1	Дитячої анестезіології та інтенсивної терапії	174	31,64	--	103	60	11	--	40,80

10.7. ОБСЯГИ ДІАГНОСТИЧНИХ, ЛІКУВАЛЬНИХ ТА ЛАБОРАТОРНИХ ОБСТЕЖЕНЬ У 2016-2017 РОКАХ

№	Назва кафедри	Діагностичні процедури		Лікувальні процедури		Лабораторні обстеження	
		2016	2017	2016	2017	2016	2017
1	Дитячої анестезіології та інтенсивної терапії	57	16	--	--	--	--
2	Дитячих інфекційних хвороб та дитячої імунології	--	--	--	--	--	--
3	Дитячої кардіології та кардіохірургії	1523	1008	65	150	--	--
4	Дитячої неврології та медико-соціальної реабілітації	80	--	126	--	--	--
5	Дитячої оториноларингології, аудіології та фоніатрії	375	191	108	323	--	--
6	Дитячих і підліткових захворювань	539	555	--	--	--	64
7	Дитячої хірургії	154	51	138	34	--	--
8	Неонатології	395	211	--	--	--	--
9	Педіатрії №1	453	723	200	200	--	--
	Всього	3576	2755	637	707	--	64

10.8. МЕТОДИЧНА РОБОТА КАФЕДР ФАКУЛЬТЕТУ В 2017 РОЦІ

№	Назва кафедри	Загальна кількість				
		Інформаційні листи	Методичні рекомендації	Акти впровадження	Розроблені державні стандарти	Впроваджені стандарти
1	Дитячої анестезіології та інтенсивної терапії	--	--	10	--	--
2	Дитячих інфекційних хвороб та дитячої імунології	--	--	--	--	1
5	Дитячої оториноларингології, аудіології та фонії атрії	1	--	10	--	8
6	Дитячих і підліткових захворювань	2	--	13	--	--
8	Неонатології	--	--	--	6	74
9	Педіатрії №1	--	--	20	--	6
	Всього	3	--	53	6	89

* - кафедри, які не здійснили жодного виду методичної роботи до таблиці не вносилися

10.9. ОСВІТНЯ РОБОТА КАФЕДР ФАКУЛЬТЕТУ В 2017РОЦІ

№	Назва кафедри	Загальна кількість					
		Виступи на радіо	Виступи на телебаченні	Виступи у друкованих ЗМІ	Виступи перед населенням	Виготовлені листівки	Школи для населення
2	Дитячих інфекційних хвороб та дитячої імунології	11	34	6	12	20	1
4	Дитячої неврології та медико-соціальної реабілітації	--	--	--	10	--	--
5	Дитячої оториноларингології, аудіології та фонії атрії	1	1	--	--	--	--
6	Дитячих і підліткових захворювань	2	7	5	5	1	22
7	Дитячої хірургії	--	2	--	--	--	--
8	Неонатології	3	6	2	3	--	--
9	Педіатрії №1	--	1	--	--	--	--
	Всього	17	51	13	30	21	23

10.10. ПОКАЗНИКИ ЛІКУВАЛЬНО-ДІАГНОСТИЧНОЇ РОБОТИ ЗА 2016 ТА 2017 РОКИ КАФЕДР ФАКУЛЬТЕТУ

№	Назва кафедри	Проліковано хворих		Проконсультовано хворих		Здійснено операцій або знеболювань	
		2016	2017	2016	2017	2016	2017
1	Дитячої анестезіології та інтенсивної терапії	656	--	931	1123	289*	174*
2	Дитячих інфекційних хвороб та дитячої імунології	124	268	1406	1220		
3	Дитячої кардіології та кардіохірургії	506	--	5893	1756	783	500
4	Дитячої неврології та медико-соціальної реабілітації	147	16	1664	454		
5	Дитячої оториноларингології , аудіології та фоніатрії	704	1439	1318	3266	416	163
6	Дитячих і підліткових захворювань	197	423	1199	936		
7	Дитячої хірургії	459	284	3312	1432	752	456
8	Неонатології	109	102	1739	1218		
9	Педіатрії №1	284	--	1857	1615		
	Всього	3186	2532	19319	13020	1951	1119

Примітка: * - кількість знеболювань

11. ОБСЯГИ ЛІКУВАЛЬНО-ДІАГНОСТИЧНОЇ РОБОТИ КЛІНІЧНИХ КАФЕДР ФАКУЛЬТЕТУ ПІДВИЩЕННЯ КВАЛІФІКАЦІЇ ВИКЛАДАЧІВ ЗА 2016-2017 РОКИ

декан – д.мед.н., доцент Бабінцева Л.Ю.

голова комісії з лікувальної роботи - д.мед.н., професор Кучер О.М.

11.1. КВАЛІФІКАЦІЙНІ КАТЕГОРІЇ НАУКОВО-ПЕДАГОГІЧНИХ ПРАЦІВНИКІВ, ЯКІ ЗДІЙСНЮВАЛИ ЛІКУВАЛЬНО-ДІАГНОСТИЧНУ РОБОТУ В 2017 РОЦІ

№	Назва кафедри	Кількість НПП	Кількість НПП, які мають кваліфікаційні категорії			Кількість НПП, що мають сертифікати спеціаліста
			вища	перша	друга	
1	Гематології та трансфузіології	5	5			
2	Клінічної лабораторної діагностики	9	9			
3	Патологічної та топографічної анатомії	6	6			
4	Променевої діагностики	21	18	--	1	2
5	Радіології	8	7			1
6	Судової медицини	5	4	1		
	Всього	54	49	1	1	3

11.2. ОБСЯГИ ПРОЛІКОВАНИХ ХВОРИХ В 2016-2017 РОКАХ

№	Назва кафедри	Проліковано хворих			
		всього		на 1 посаду НПП, що здійснює лікування	
		2016	2017	2016	2017
1	Радіології	216	104	172,8	104,0

11.3. ОБСЯГИ НАДАНИХ КОНСУЛЬТАЦІЙ В 2016-2017 РОКАХ

№	Назва кафедри	Надано консультацій			
		Всього, абс.		на 1 посаду НПП, що виконує консультації	
		2016	2017	2016	2017
1	Гематології та трансфузіології	1025	1541	170,83	256,83
2	Клінічної лабораторної діагностики	2883	4650	360,38	563,64
3	Патологічної та топографічної анатомії	2726	1997	545,20	332,83
4	Променевої діагностики	12996	6561	787,64	416,57
5	Радіології	1873	1668	258,34	266,88
	Всього	21503	16417	502,99	388,57

11.4. ОБСЯГИ ДІАГНОСТИЧНИХ, ЛІКУВАЛЬНИХ ТА ЛАБОРАТОРНИХ ОБСТЕЖЕНЬ У 2016-2017 РОКАХ

№	Назва кафедри	Діагностичні процедури		Лабораторні обстеження	
		2016	2017	2016	2017
1	Гематології та трансфузіології	--	--	60	12
2	Клінічної лабораторної діагностики	--	--	2882	4650
3	Патологічної та топографічної анатомії	6702	12559	--	--
4	Променевої діагностики	15593	6561	--	--
5	Радіології	199	441	--	--
6	Судової медицини	--	--	--	10
	Всього	22494	19561	2942	4672

11.5. МЕТОДИЧНА РОБОТА КАФЕДР ФАКУЛЬТЕТУ В 2017 РОЦІ

№	Назва кафедри	Загальна кількість	
		Методичні рекомендації	Акти впровадження
1	Гематології та трансфузіології	0	7
5	Радіології	0	1
6	Судової медицини	1	4
	Всього	1	12

- кафедри, які не здійснили жодного виду методичної роботи до таблиці не вносилися

11.6. ОСВІТНЯ РОБОТА КАФЕДР ФАКУЛЬТЕТУ В 2017 РОЦІ

№	Назва кафедри	Загальна кількість	
		Виступи на телебаченні	Школи для населення
1	Гематології та трансфузіології		1
4	Променевої діагностики	1	
5	Радіології		3
	Всього	1	4

* - кафедри, які не здійснили жодного виду робіт до таблиці не вносилися

11.7. ПОКАЗНИКИ ЛІКУВАЛЬНО-ДІАГНОСТИЧНОЇ РОБОТИ ЗА 2016 ТА 2017 РОКИ КАФЕДР ФАКУЛЬТЕТУ

№	Назва кафедри	Проліковано хворих		Здійснено консультацій	
		2016	2017	2016	2017
1	Гематології та трансфузіології			1025	1541
2	Клінічної лабораторної діагностики			2883	4650
3	Патологічної та топографічної анатомії			2726/41*	1997/13*
4	Променевої діагностики			12996	6561
5	Радіології	216	104	1873	1668
6	Судової медицини			56**	70**
	Всього	216	104	21503	16417

Примітка: * - автопсії

** - судово-медичні експертизи

12. ОБСЯГИ ЛІКУВАЛЬНО-ДІАГНОСТИЧНОЇ РОБОТИ КАФЕДР МЕДИКО-ПРОФІЛАКТИЧНОГО І ФАРМАЦЕВТИЧНОГО ФАКУЛЬТЕТУ ЗА 2016-2017 РОКИ

декан – д.мед.н., професор Трофимчук В.В.

12.1. ЧИСЕЛЬНІСТЬ НАУКОВО-ПЕДАГОГІЧНИХ ПРАЦІВНИКІВ, НА КЛІНІЧНИХ КАФЕДРАХ ФАКУЛЬТЕТУ, ЯКІ ЗДІЙСНЮВАЛИ ЛІКУВАЛЬНО- ДІАГНОСТИЧНУ РОБОТУ В 2017 РОЦІ

№	Назва кафедри	всього	профе- сорів	доцен- тів	асис- тентів
1	Медицини праці, психофізіології та медичної екології	3	2	1	--
2	Промислової, клінічної фармації та клінічної фармакології	4	--	3	1
	Всього	7	2	4	1

12.2. КВАЛІФІКАЦІЙНІ КАТЕГОРІЇ НАУКОВО-ПЕДАГОГІЧНИХ ПРАЦІВНИКІВ, ЯКІ ЗДІЙСНЮВАЛИ ЛІКУВАЛЬНО-ДІАГНОСТИЧНУ РОБОТУ В 2017 РОЦІ

№	Назва кафедри	Кількість НПП	Кількість НПП, які мають кваліфікаційні категорії			Кількість НПП, що мають сертифікати спеціаліста
			Вища	перша	друга	
1	Медицини праці, психофізіології та медичної екології	3	1	--	--	2
2	Промислової, клінічної фармації та клінічної фармакології	4	3	1	--	--
	Всього	7	4	1	--	2

12.3. МЕТОДИЧНА РОБОТА КАФЕДР ФАКУЛЬТЕТУ В 2017 РОЦІ

№	Назва кафедри	Загальна кількість	
		Інформаційні листі	Методичні рекомендації
1	Медицини праці, психофізіології та медичної екології	--	1

* - кафедри, які не здійснили жодного виду методичної роботи до таблиці не вносилися

12.4. ОБСЯГИ ПРОЛІКОВАНИХ ХВОРИХ В 2016-2017 РОКАХ

№	Назва кафедри	Проліковано хворих			
		Всього, абс.		на 1 посаду НПП, що здійснює лікування	
		2016	2017	2016	2017
1	Медицини праці, психофізіології та медичної екології	52	53	17,33	26,50
2	Промислової, клінічної фармації та клінічної фармакології	57	20	19,00	20,00
	Всього	109	73	18,17	24,33

12.5. ОБСЯГИ НАДАНИХ КОНСУЛЬТАЦІЙ В 2016-2017 РОКАХ

№	Назва кафедри	Здійснено консультацій			
		Всього, абс.		на 1 посаду науково-педагогічного працівника, що виконує консультації	
		2016	2017	2016	2017
1	Медицини праці, психофізіології та медичної екології	910	1003	303,33	250,75
2	Промислової, клінічної фармації та клінічної фармакології	717	952	239,00	317,33
	Всього	1627	1955	271,17	279,29

12.6. ОСВІТНЯ РОБОТА КАФЕДР ФАКУЛЬТЕТУ В 2017 РОЦІ

№	Назва кафедри	Загальна кількість			
		Виступи на телебаченні	Виступи у друкованих ЗМІ	Виступи перед населенням	Школи для населення
1	Медицини праці, психофізіології та медичної екології	1		1	1
2	Промислової, клінічної фармації та клінічної фармакології		1		
	Всього	1	1	1	1

**12.7. ОБСЯГИ ДІАГНОСТИЧНИХ, ЛІКУВАЛЬНИХ ПРОЦЕДУР ТА
ЛАБОРАТОРНИХ ОБСТЕЖЕНЬ У 2016-2017 РОКАХ**

№	Назва кафедри	Діагностичні процедури		Лікувальні процедури		Лабораторні обстеження	
		2016	2017	2016	2017	2016	2017
1	Медицини праці, психофізіології та медичної екології	755	315	2340	1500	--	--
2	Промислової, клінічної фармації та клінічної фармакології	86	125	16	501	80	--
	Всього	841	440	2356	2001	80	--

**12.8. ПОКАЗНИКИ ЛІКУВАЛЬНО-ДІАГНОСТИЧНОЇ РОБОТИ ЗА 2016 ТА
2017 РОКИ КАФЕДР ФАКУЛЬТЕТУ**

№	Назва кафедри	Проліковано хворих		Здійснено консультацій	
		2016	2017	2016	2017
1	Медицини праці, психофізіології та медичної екології	52	53	910	1003
2	Промислової, клінічної фармації та клінічної фармакології	57	20	717	952
	Всього	109	73	1627	1955

13. ОБСЯГИ ЛІКУВАЛЬНО-ДІАГНОСТИЧНОЇ РОБОТИ СТОМАТОЛОГІЧНОГО ПРАКТИЧНО-НАВЧАЛЬНОГО МЕДИЧНОГО ЦЕНТРУ ЗА 2016-2017 РОКИ

директор – к.мед.н. Савченко М.В.

Стоматологічний практично-навчальний медичний центр організований для надання консультативної, спеціалізованої та високоспеціалізованої амбулаторно-поліклінічної стоматологічної допомоги (послуги) населенню та для забезпечення практичної підготовки в навчальному процесі на стоматологічних кафедрах та інших структурних підрозділах НМАПО імені П. Л. Шупика.

13.1. ЧИСЕЛЬНІСТЬ ПРАЦІВНИКІВ ЦЕНТРУ, ЯКІ ЗДІЙСНЮВАЛИ ЛІКУВАЛЬНО-ДІАГНОСТИЧНУ РОБОТУ В 2017 РОЦІ

- 38 лікарів:

22 лікаря стоматологи-терапевти,
6 лікарів стоматологів,
6 лікарів стоматологів-ортопедів,
1 лікар стоматолог-ортодонт,
2 лікаря стоматолога-хірурги,
1 лікар-рентгенолог.

13.2. КВАЛІФІКАЦІЙНІ КАТЕГОРІЇ ПРАЦІВНИКІВ, ЯКІ ЗДІЙСНЮВАЛИ ЛІКУВАЛЬНО-ДІАГНОСТИЧНУ РОБОТУ В 2017 РОЦІ

№	Назва	Кількість НПП	Кількість працівників, які мають кваліфікаційні категорії			Кількість працівників, що мають сертифікати спеціаліста
			вища	перша	друга	
1	Стоматологічний практично-навчальний медичний центр	38	27	6	3	2

13.3. ОБСЯГИ ПРОЛІКОВАНИХ ХВОРИХ В 2016-2017 РОКАХ

№	Назва кафедри	Проліковано хворих			
		Всього, абс.		на 1 посаду працівника	
		2016	2017	2016	2017
1	Стоматологічний практично- навчальний медичний центр	60968	58230	1952,00	1878,39

13.4. ХІРУРГІЧНА ДІЯЛЬНІСТЬ ЦЕНТРУ В 2016-2017 РОКАХ

№	Назва кафедри	Кількість операцій			
		Всього, абс.		на 1 посаду працівника	
		2016	2017	2016	2017
1	Стоматологічний практично-навчальний медичний центр	1017	1033	813,60	826,40

13.5. ОБСЯГИ ДІАГНОСТИЧНИХ, ЛІКУВАЛЬНИХ ТА ЛАБОРАТОРНИХ ОБСТЕЖЕНЬ В 2016-2017 РОКАХ

№	Назва кафедри	Діагностичні процедури		Лікувальні процедури	
		2016	2017	2016	2017
1	Стоматологічний практично-навчальний медичний центр	6477	4375	4297	4295